

VISION
ZERO



SICHER UNTERWEGS

IM STRASSENVERKEHR

Ausmalen und Aufgaben lösen

VERKEHRSSICHERHEIT FÜR KINDER UND JUGENDLICHE



<https://www.germanroadsafety.de/kids/#>

Nach dem Eintreffen von Menschen und Familien aus anderen Ländern und Kulturen unterliegen deren Kinder der deutschen Schulpflicht.


Diese Familien und Kinder sind hier auf den Straßen unterwegs, ohne sich mit den Regeln, Gewohnheiten und Gefährdungen auszukennen. Eine große Barriere bei der Integration und dem Verständnis dafür ist die Sprache, die sie nicht verstehen und auch nicht lesen können, weil sie noch zu jung sind oder möglicherweise in ihrem Herkunftsland noch keine schulische Ausbildung genossen haben.

Ebenso schwierig ist es für lehrende und erziehende Personen, die sich mit der Förderung von Menschen mit Migrationshintergrund beschäftigen (in Schulen, Sprachschulen, Fördervereinen oder in privaten Initiativen), sich mit diesen Kindern zu verständigen. Erst recht, wenn es um so ein komplexes und – im Vergleich zu vielen anderen Ländern – viel komplizierteres Thema wie den Straßenverkehr geht.

„German Road Safety KIDS“ ist eine Onlineplattform, die unter anderem Erklärvideos bereitstellt, mit deren Hilfe Kindern und Jugendlichen wichtige Grundkenntnisse und Verhaltensregeln im Straßenverkehr nahegebracht werden sollen.

Sie sind sprachunterstützt, um neben der Verkehrserziehung auch die deutsche Sprache in Wort und Bild zu vermitteln.

Passend zu jedem Thema wurden diese Arbeitsblätter entwickelt, die die Inhalte der Erklärvideos durch die eigenständige oder gemeinsame Arbeit damit vertiefen sollen.



INHALT



Marla und Lotta fahren
mit dem Bus

Ab Seite 4

Bojan fährt mit dem
Fahrrad

Ab Seite 16



Tafari und Amir gehen
zu Fuß

Ab Seite 32



Lya entdeckt einen
Unfall

Ab Seite 42



Adeel und Leyla üben Roller- und
Skateboardfahren

Ab Seite 48



Die wichtigsten
Verkehrszeichen

Ab Seite 60





MARLA UND LOTTA FAHREN MIT DEM BUS

Ihr könnt diese Bilder farbig ausmalen.

Schafft Ihr es, die Geschichte aus dem Video mit Euren Worten und mithilfe der Bilder auf den folgenden Seiten nachzuerzählen? Schaut Euch dazu auch das passende Video auf <https://www.germanroadsafety.de/kids/#> (QR-Code) an! Wie heißen unsere Figuren? Was erleben sie auf ihrem Weg mit dem Bus?



MARLA AUS SYRIEN

Marla kommt aus Syrien. Dort herrscht Krieg. Über 3 Millionen Menschen sind aus dem Land geflohen. Ein großer Teil ist in Aufnahmestellen in den Nachbarstaaten, wie Jordanien oder Libanon, untergebracht.





LOTTA AUS DEUTSCHLAND


Lotta ist in Deutschland geboren und geht gemeinsam mit unseren anderen Darstellern in eine Schule. Marla wohnt ganz in ihrer Nähe, so dass sie morgens zusammen zur Schule fahren können. Sie nutzen beide den Bus.




AUSMALLEN


Erzählt die Geschichte nach und malt die Bilder farbig aus.











Könnt Ihr die Fragen auf den nächsten Seiten beantworten?

Schaut Euch dazu auch das entsprechende Video an:

MARLA UND LOTTA FAHREN MIT DEM BUS

Einige Fragen beziehen sich auf die Geschichte, die hier erzählt wird.

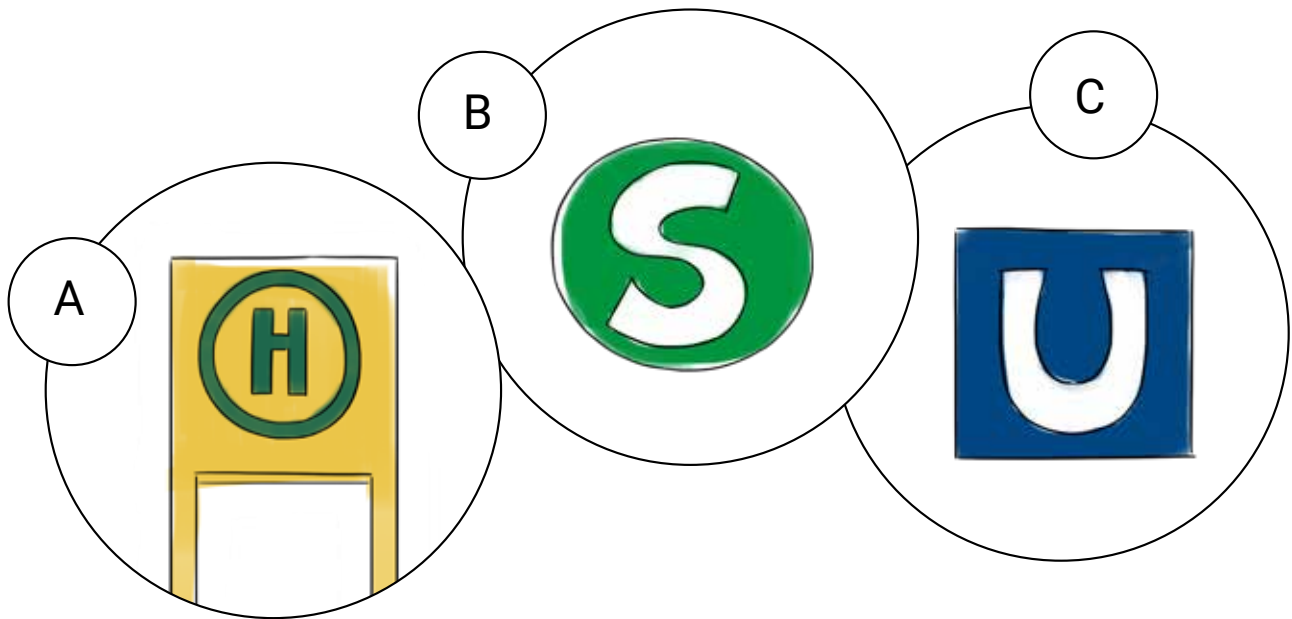
Wenn Ihr keine Möglichkeit habt, das Video anzuschauen, überspringt die Aufgabe.



AUFGABEN

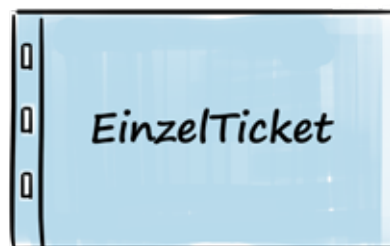
Welches Symbol steht für Bushaltestelle?

Kreuzt die richtige Abbildung an!



Verbindet die Person mit dem richtigen Ticket!

Schaut Euch dazu das passende Video (QR-Code) an oder überspringt die Aufgabe.



Wo kann man ein Ticket kaufen?

Kreuzt die richtigen Abbildungen an!



Am Ticketautomaten

Beim Fahrer / Bei der Fahrerin




Am Briefkasten



Was macht Ihr mit dem Ticket nach dem Einsteigen?

Kreuzt die richtigen Abbildungen an!



Ihr werft es in den Papierkorb.



Ihr entwertet es im Entwertungsmaschinen.



Ihr zeigt es dem Busfahrer.



Ihr steckt es in die Hosentasche.


Was tut Ihr, wenn Ihr aussteigen möchtet?

Kreuzt die richtige Abbildung an!



Dem Fahrer laut zurufen, dass man aussteigen möchte.

Den Halteknopf drücken.




Dem Fahrer zuwinken.

Welcher Weg ist der Richtige?

Kreuzt die richtige Abbildung an!

Vor dem Bus über die Straße gehen.




Hinter dem Bus über die Straße gehen.



Wenn der Bus weg und die Fahrbahn frei ist, über die Straße gehen.





BOJAN FÄHRT MIT DEM FAHRRAD

Ihr könnt diese Bilder farbig ausmalen.

Schafft Ihr es, die Geschichte aus dem Video mit Euren Worten und mithilfe der Bilder auf den folgenden Seiten nachzuerzählen? Schaut Euch dazu auch das passende Video auf <https://www.germanroadsafety.de/kids/#> (QR-Code) an! Wie heißen unsere Figuren? Was erlebt Bojan auf seinem Weg mit dem Fahrrad?






BOJAN AUS SERBIEN



Bojan kommt aus Serbien. Dort fühlt sich eine bestimmte Bevölkerungsgruppe, die Roma, verfolgt. Sie suchen Zuflucht und Sicherheit in Deutschland.


AUSMALLEN



Erzählt die Geschichte nach und malt die Bilder farbig aus.











Könnt Ihr die Fragen auf den nächsten Seiten beantworten?

Schaut Euch dazu auch das entsprechende Video an:

BOJAN FÄHRT MIT DEM FAHRRAD

Einige Fragen beziehen sich auf die Geschichte, die hier erzählt wird.

Wenn Ihr keine Möglichkeit habt, das Video anzuschauen, überspringt die Aufgabe.



AUFGABEN

Wo befindet sich was an dem Fahrrad?

Schreibt die richtige Nummer in die Kreise an den Wortkästen!

Pedale

Klingel

Sattel

Rückleuchte

Lenker

Reflektoren

Speichen

Handbremse

Vorderleuchte

Schutzblech

Dynamo

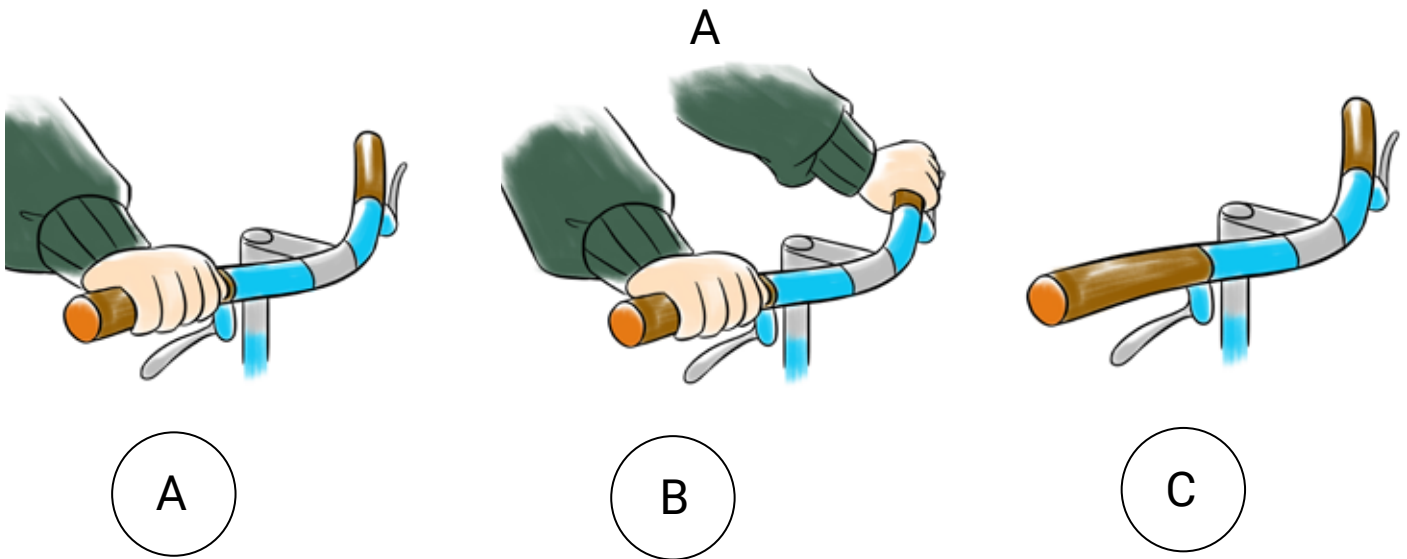
Gepäckträger

Reifen

Rahmen


Welches Bild ist richtig, wenn Bojan Fahrrad fährt?

Bitte das richtige Bild ankreuzen.



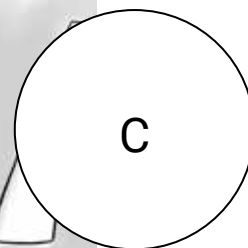
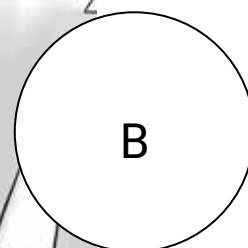
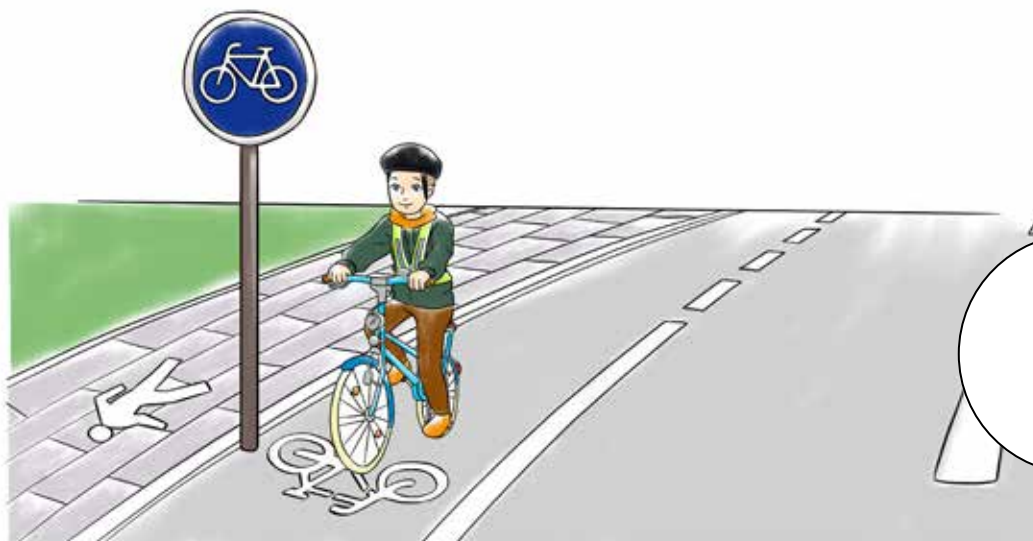
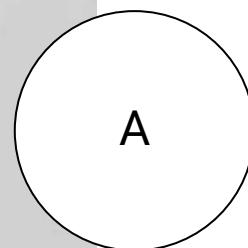
Wie ist Bojan richtig ausgestattet?

Macht einen roten Kreis um falsche, einen grünen Kreis um richtige Bilder.





Auf welchem Bild verhält Bojan sich richtig?

Male einen grünen Haken rechts in den Kreis an das richtige Bild.



Auf welchem Bild verhält Bojan sich richtig?

Male einen grünen Haken rechts in den Kreis an das richtige Bild.




Wie groß muss der Abstand, den Bojan zu parkenden Fahrzeugen hält, mindestens sein?

Male die richtige Antwort grün, die falschen Antworten rot aus.

1,00 Meter

0,80 Meter

1,20 Meter



1,50 Meter

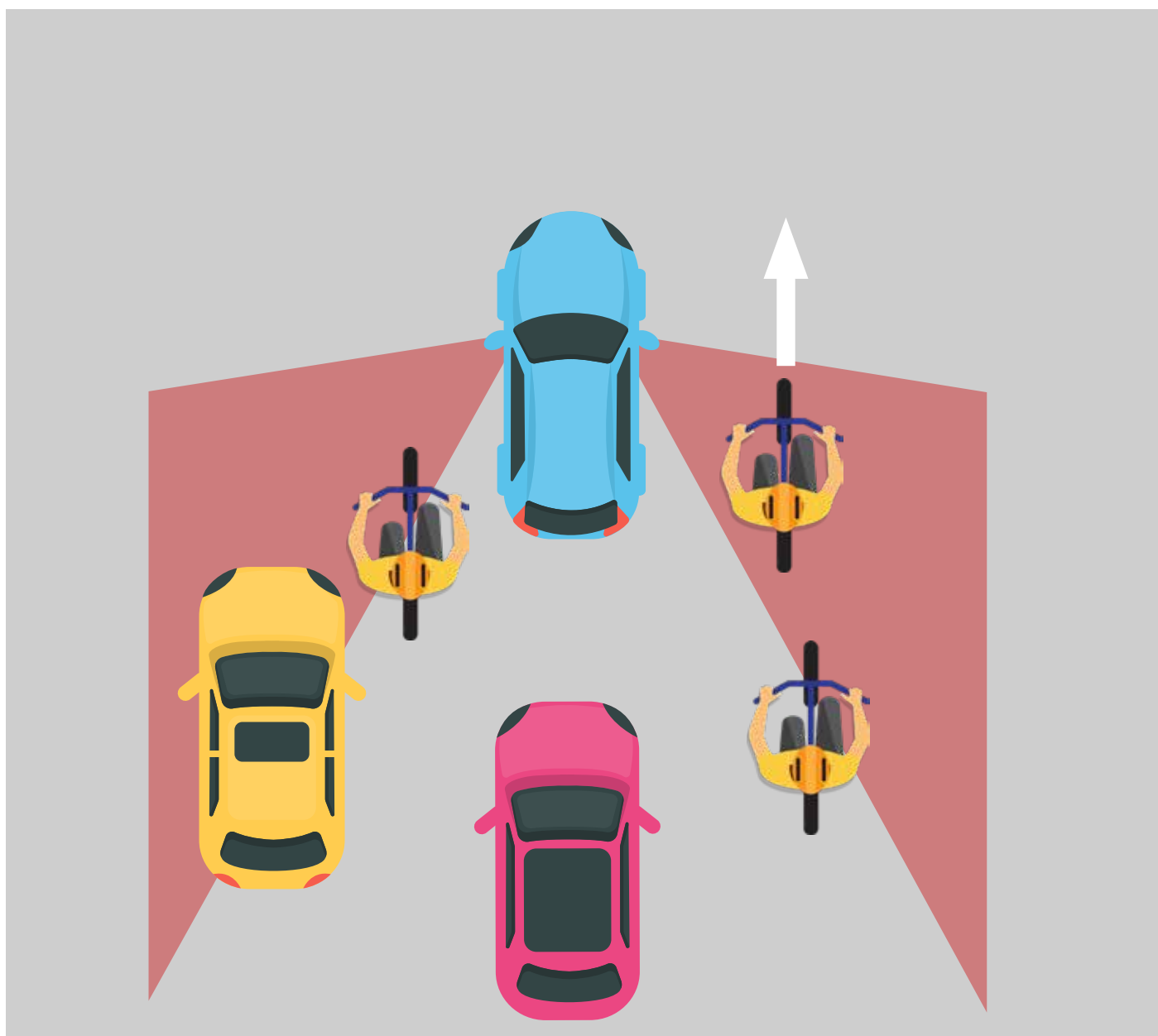
Das ist egal.

Abbiegende Fahrzeuge aller Art sind gefährlich.

Befindet man sich in einem ungünstigen Winkel, kann man übersehen und umgefahren werden.

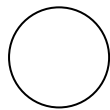
Worauf sollte man bei Einfahrten zu Supermärkten, Garagen oder Parkplätzen besonders achten?

Beantwortet die Frage mithilfe dieser Zeichnung.

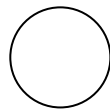


In welche Richtung möchte Bojan fahren
(Aus seinem Blickwinkel betrachtet)?

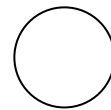
Kreuzt die richtige Antwort an!



nach rechts



nach links



geradeaus

Was bedeutet die gelbe Ampel?

Malt den Kreis vor den richtigen Antworten gelb aus!



- Achtung: Die Ampel schaltet gleich auf Rot.**
- Du hast Vorfahrt.**
- Du musst anhalten.**
- Achtung: Die Ampel schaltet gleich auf Grün.**

Darf Bojan seinen Freund auf dem Fahrrad mitnehmen?

Malt die Kreise mit den falschen Antworten rot,
die mit den richtigen grün aus.

Ja



**Manchmal,
wenn sie das
gleiche Ziel
haben**

Nein

**Grundsätz-
lich nur, wenn
sein Freund
ihn freundlich
bittet**

**Nur dann,
wenn sein
Freund auch
einen Helm
trägt**

Versucht mal, ein Fahrrad mit allen wichtigen und vorgeschriebenen Teilen zu zeichnen.



TAFARI UND AMIR GEHEN ZU FUSS

Ihr könnt diese Bilder farbig ausmalen.

Schafft Ihr es, die Geschichte aus dem Video mit Euren Worten und mithilfe der Bilder auf den folgenden Seiten nachzuerzählen? Schaut Euch dazu auch das passende Video auf <https://www.germanroadsafety.de/kids/#> (QR-Code) an! Wie heißen unsere Figuren? Was erleben sie auf ihrem Weg zu Fuß?



TAFARI AUS ERITREA

Tafari kommt aus Eritrea. Das Land im Nordosten Afrikas wird von einer Militär-Diktatur bestimmt. Dort finden schlimme Menschenrechtsverletzungen, wie Folter und Menschenhandel, statt. Viele Kinder werden dort als Soldaten ausgebildet. Viele Menschen leiden dort Hunger.






AMIR AUS AFGHANISTAN



Amir kommt aus Afghanistan. Der Krieg in Afghanistan ist beendet, doch es herrscht immer noch große Unruhe. Die radikalen, streng muslimischen Taliban wurden gestürzt, aber die neue Regierung schafft es nicht, Frieden in das Land zu bringen.

AUSMALLEN

Erzählt die Geschichte nach und malt die Bilder farbig aus.







**Könnt Ihr die Fragen auf den nächsten
Seiten beantworten?**

Schaut Euch dazu auch das entsprechende Video an:

TAFARI UND AMIR GEHEN ZU FUSS

Einige Fragen beziehen sich auf die Geschichte, die hier erzählt wird.

Wenn Ihr keine Möglichkeit habt, das Video anzuschauen, überspringt die Aufgabe.



AUFGABEN

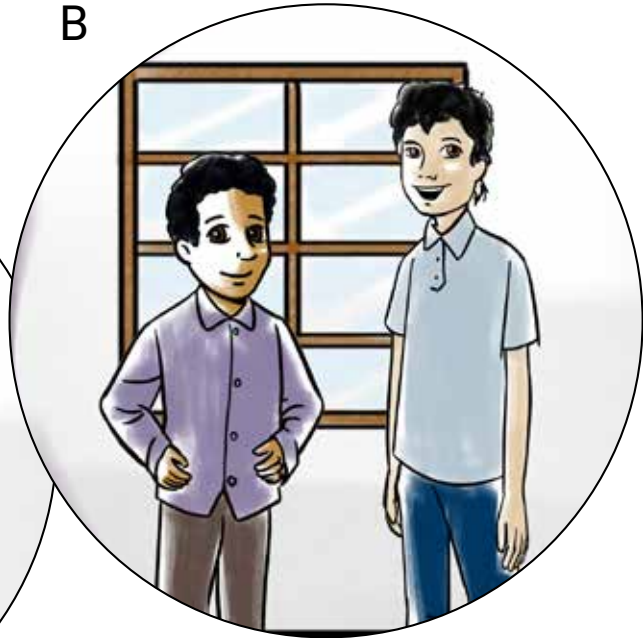
Welche der Bilder sind falsch?

Streiche sie rot durch!


A




B



C



D

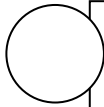


Worauf müssen Tafari und Amir auf ihrem Weg achten?

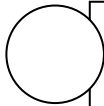
Schreibt die richtigen Nummern der Bilder an die Textboxen!



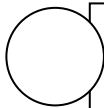
... auf entgegenkommende Fahrradfahrer, wenn es keine getrennten Geh- und Radwege gibt.



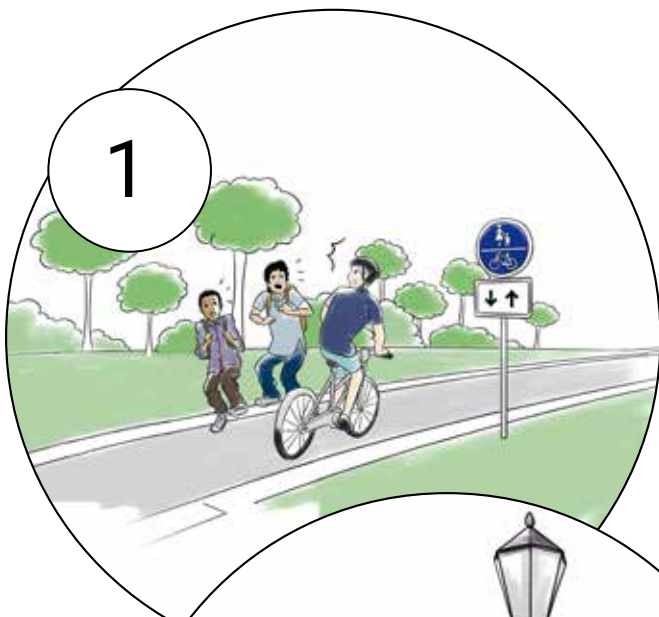
... darauf, dass sie grundsätzlich nicht auf dem Fahrradweg laufen, wenn es einen Gehweg gibt.



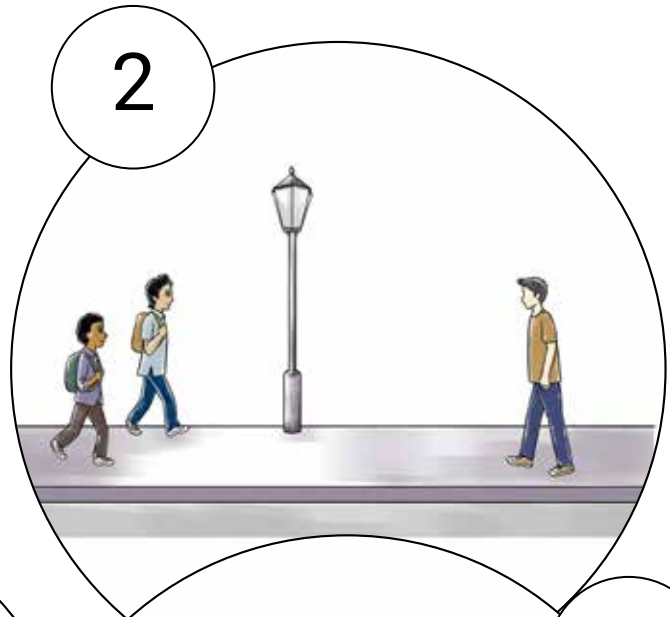
... darauf, dass sie sich nicht ablenken lassen.



... auf entgegenkommende Passanten.




1



2

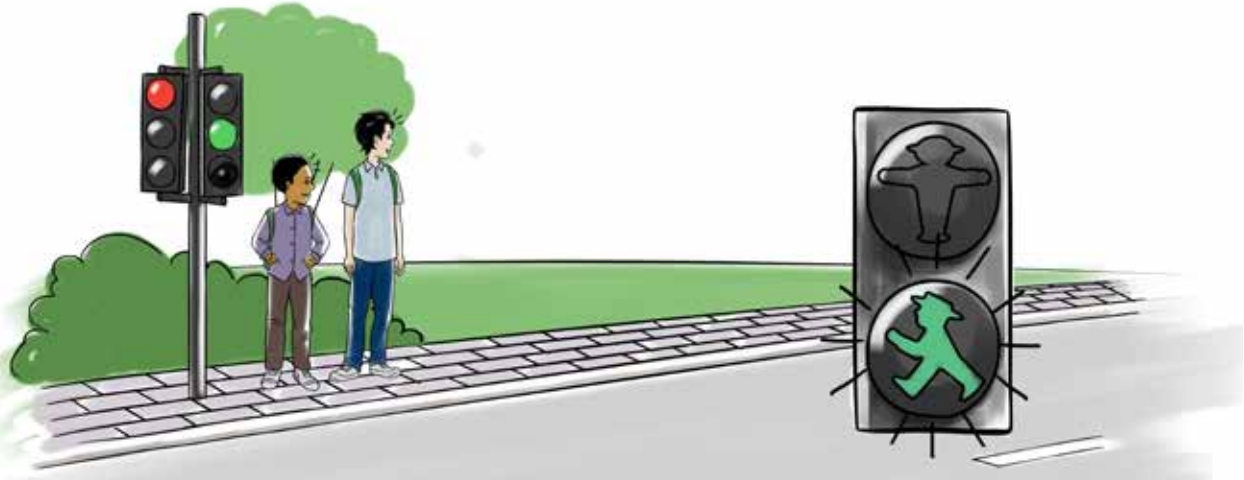


4



3

Die Ampel springt auf Grün.
Wie verhalten sich Tafari und Amir in diesen Situationen?
Bitte kreuzt die richtige Antwort an!



Die beiden gehen sofort los, um schnell auf die andere Straßenseite zu gelangen.

Die beiden gehen erst los, wenn sie sicher sind, dass die Fahrbahn frei ist.

Mitten auf der Straße springt die Ampel auf Rot.
Was tun die beiden Jungs?
Bitte kreuzt die richtige Antwort an!




Sie bleiben sofort stehen.

Sie drehen schnell um, gehen zurück und warten darauf, dass die Ampel wieder Grün zeigt

Sie gehen zügig weiter auf die andere Straßenseite.

Wie überqueren Tafari und Amir die Straße richtig?


Bitte kreuzt die richtigen Antworten an!



- Sie vergewissern sich, dass die Straße frei ist und gehen los.
- Sie schauen nach links. Wenn dort alles frei ist, gehen sie los.
- Sie schauen nach links, dann nach rechts, danach wieder nach links. Wenn alles frei ist, gehen sie los.
- Sie schauen nach links, dann nach rechts. Wenn alles frei ist, gehen sie los.

Wie verhalten sich Tafari und Amir an einem Zebrastreifen richtig?

Bitte kreuzt die richtigen Antworten an!



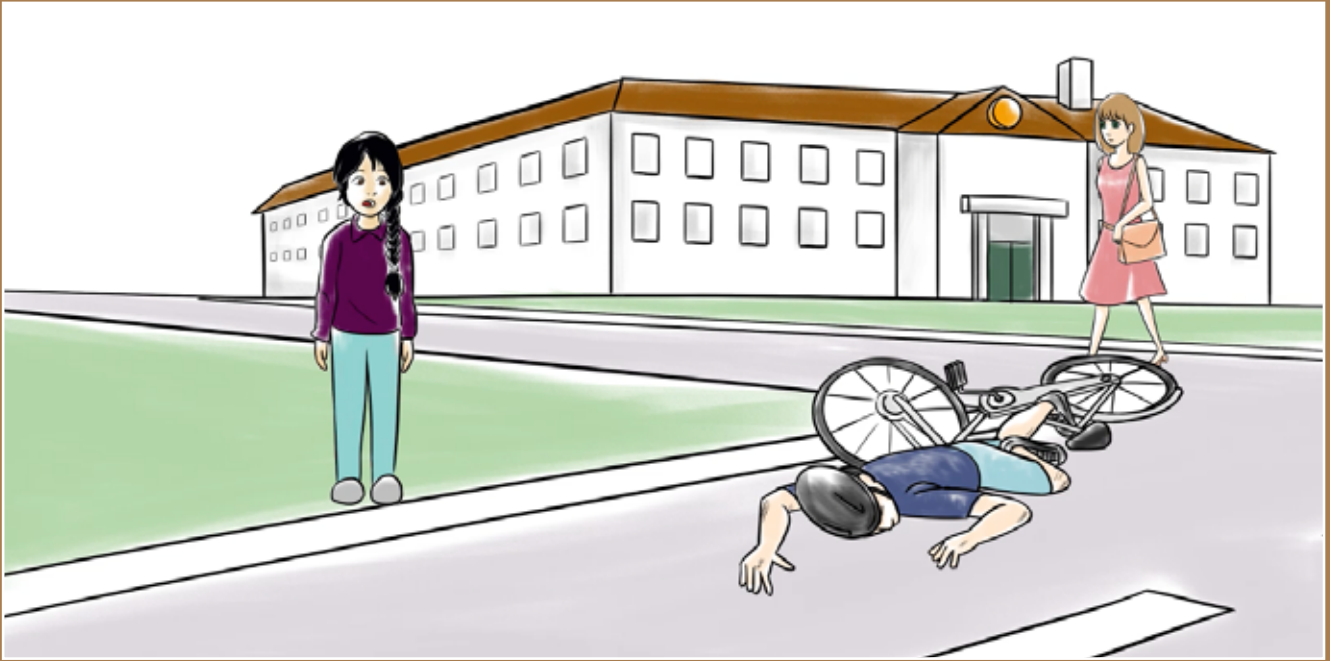
An Zebrastreifen haben zu Fuß Gehende grundsätzlich Vorrang. Tafari und Amir gehen einfach los. Autos müssen hier stehen bleiben.



Auch wenn an Zebrastreifen zu Fuß Gehende Vorrang haben, signalisieren Tafari und Amir den Autofahrern, dass sie die Straße überqueren wollen.



Tafari und Amir warten am Zebrastreifen so lange, bis die Fahrbahn komplett leer ist und kein Fahrzeug mehr ihren Weg kreuzt.



LYA ENTDECKT EINEN UNFALL

Ihr könnt diese Bilder farbig ausmalen.

Schafft Ihr es, die Geschichte aus dem Video mit Euren Worten und mithilfe der Bilder auf den folgenden Seiten nachzuerzählen? Schaut Euch dazu auch das passende Video auf <https://www.germanroadsafety.de/kids/#> (QR-Code) an! Wie heißen unsere Figuren? Was erlebt Lya bei dem Unfall?




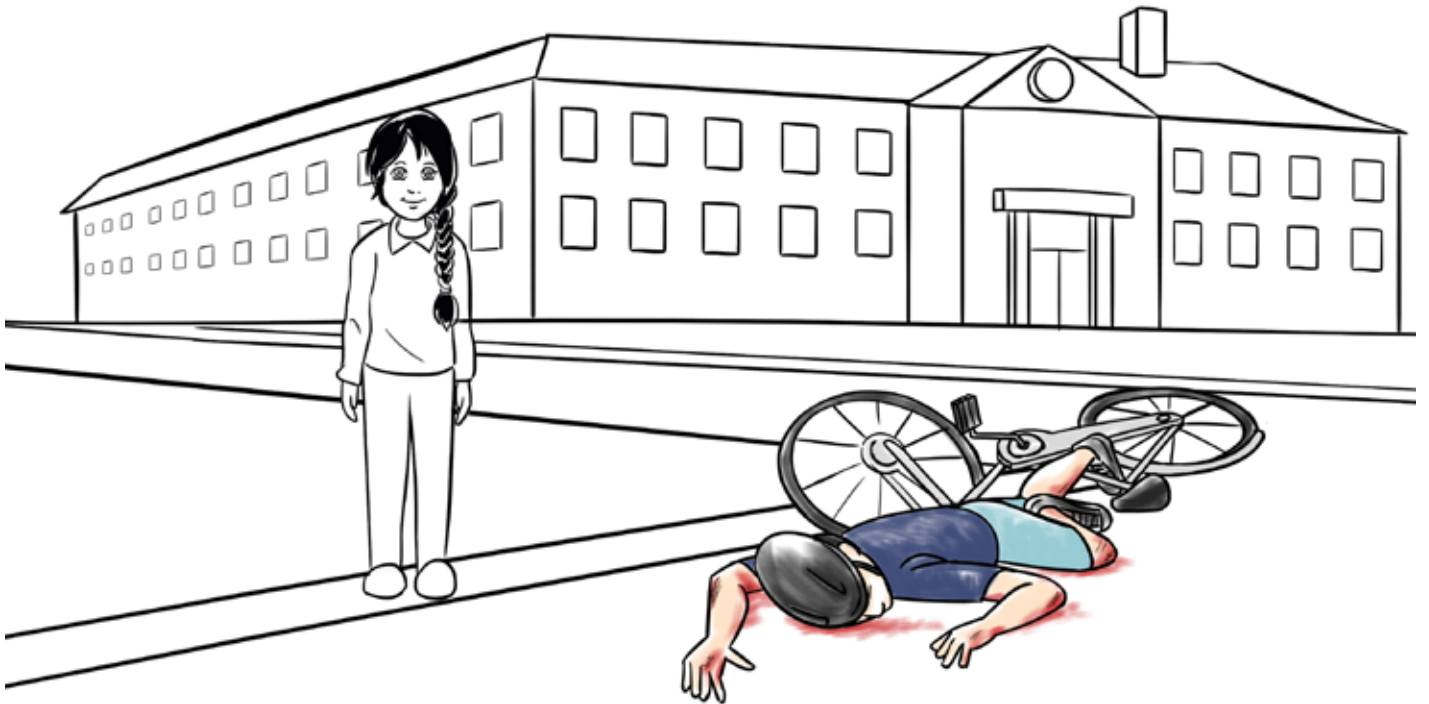
LYA AUS DEM IRAK

Lya kommt aus dem Irak. In vielen Regionen dort gibt es noch immer Kämpfe. Die Kämpfergruppe „Islamischer Staat“ (kurz IS) hat dort einige Teile übernommen. Sie kämpfen gegen alle Andersgläubigen und wollen mit Gewalt die Macht erzwingen.



AUSMALLEN

Erzählt die Geschichte nach und malt die Bilder farbig aus.



Können Sie die Fragen auf den nächsten Seiten beantworten?

Schauen Sie sich dazu auch das entsprechende Video an:

LYA ENTDECKT EINEN UNFALL

Einige Fragen beziehen sich auf die Geschichte, die hier erzählt wird.


Wenn Sie keine Möglichkeit haben, das Video anzuschauen, überspringen Sie die Aufgabe.



AUFGABEN

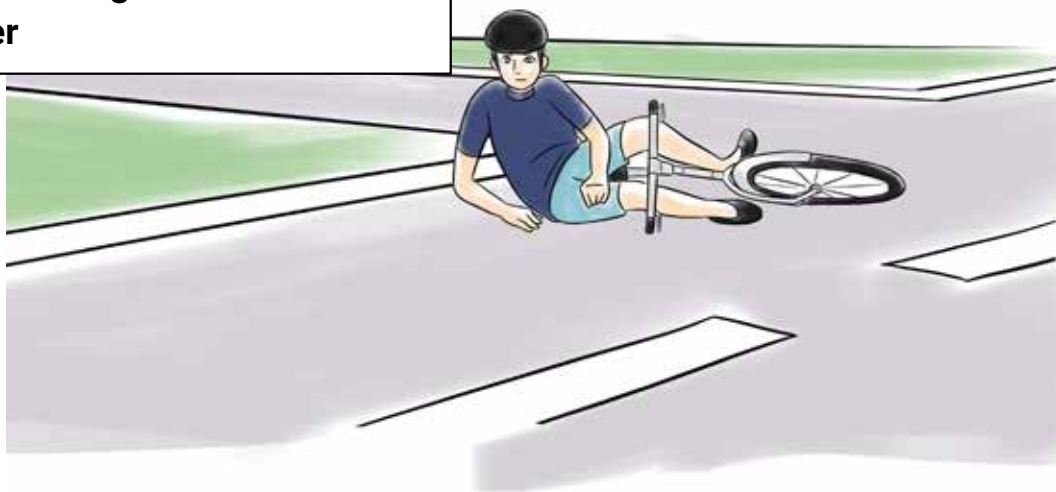
Wen entdeckt Lya?

Bitte kreuzt die richtigen Antworten an!



eine Bank

einen verunglückten Fahrradfahrer



einen Schatz



Wen benachrichtigt Lya im Notfall?

Verbindet Lya mit dem richtigen Kreis!

die Schule

den Notruf


ihren Vater

den Rettungsdienst


die Polizei

Was erzählt Lya dem Rettungsdienst?

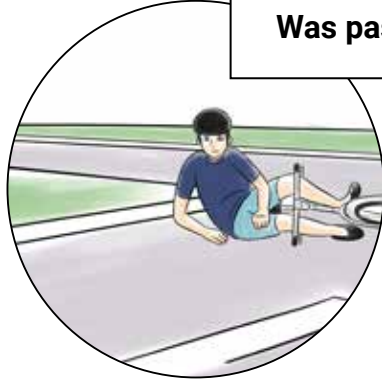
Verbindet alle richtigen Antworten mit Lya in der Mitte.




Wo sie sich befindet.




Was passiert ist.



Wie sie heißt.



Was sie sich zu Essen bestellen möchte.



Was tut Lya als nächstes?

Bitte kreuzt die richtigen Antworten an!



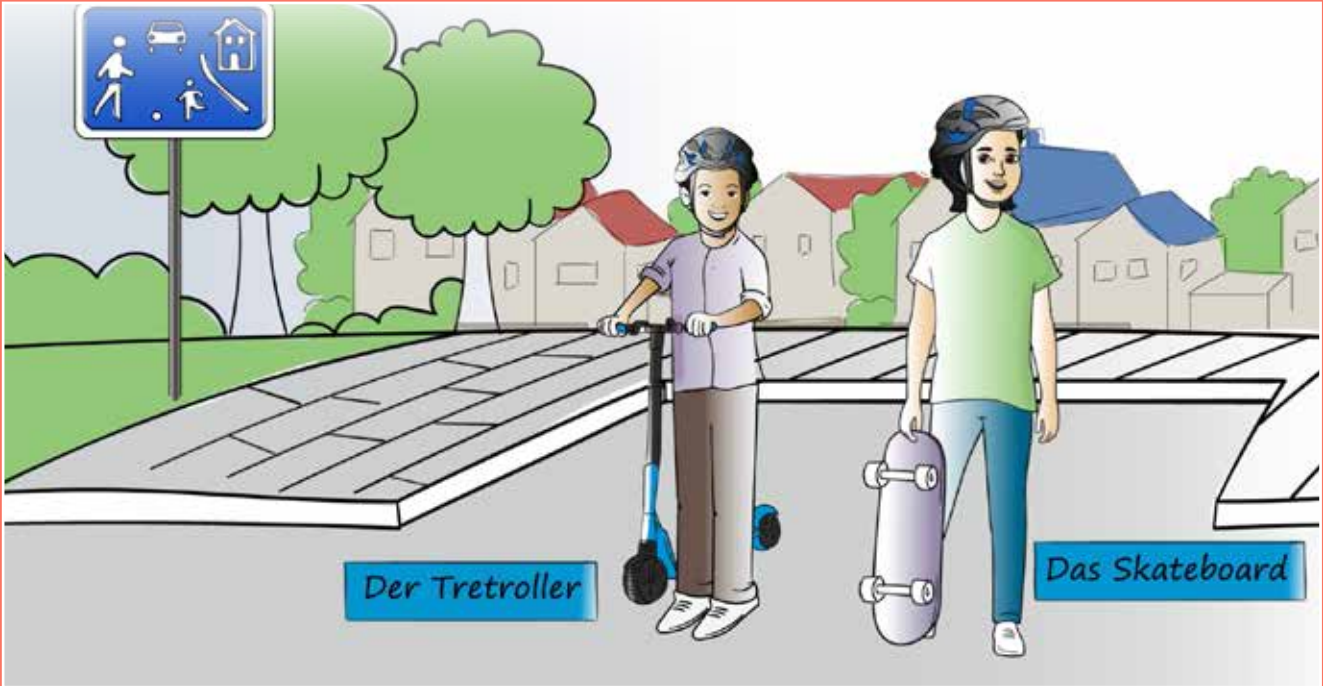
Nichts.



Sie spricht Passanten in ihrer Nähe an.



Sie schaut sich nach Hilfe um.



ADEEL UND LEYLA ÜBEN ROLLER- UND SKATEBOARDFAHREN

Ihr könnt diese Bilder farbig ausmalen.

Schafft Ihr es, die Geschichte aus dem Video mit Euren Worten und mithilfe der Bilder auf den folgenden Seiten nachzuerzählen? Schaut Euch dazu auch das passende Video auf <https://www.germanroadsafety.de/kids/#> (QR-Code) an! Wie heißen unsere Figuren? Was erleben sie beim Roller- und Skateboardfahren?



ADEEL AUS SOMALIA

Krieg und Terror haben Somalia an den Rand des Terrors gebracht und das Leben der Menschen dort stark beeinträchtigt. Sie haben in ihrem Land mit schwierigen Umweltbedingungen und schlechten Bildungschancen zu kämpfen.

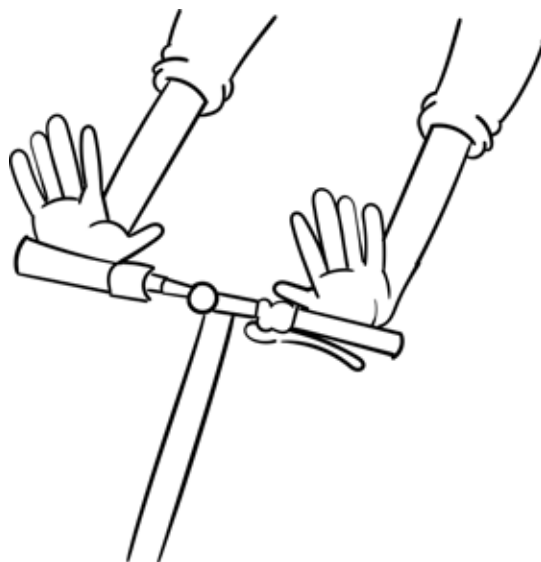




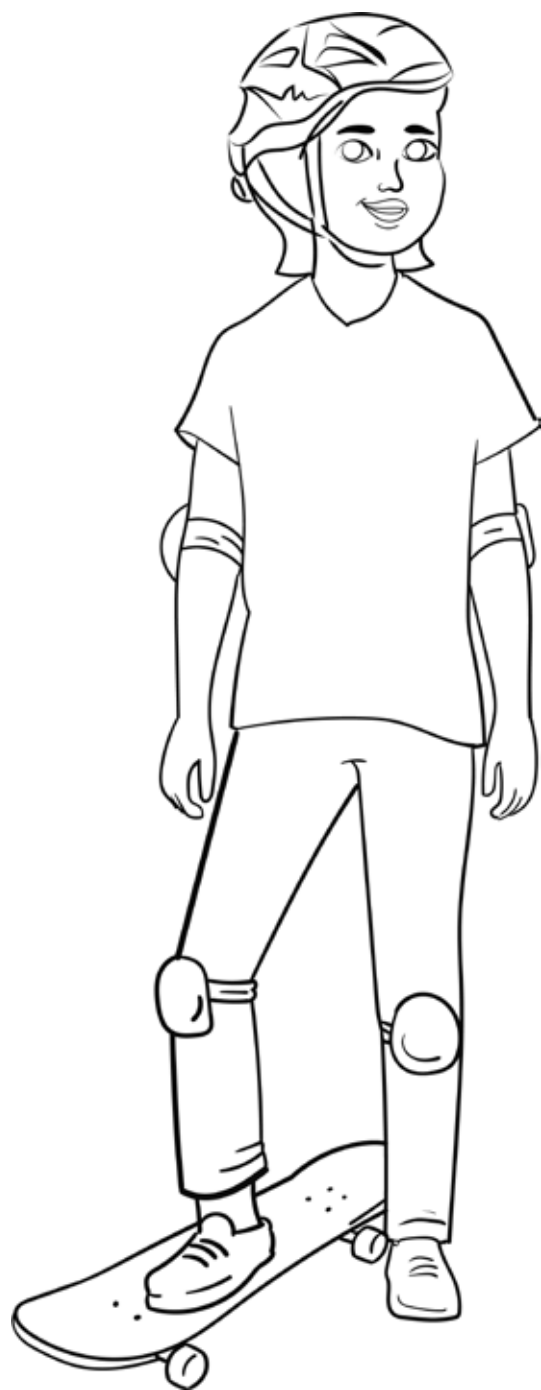
LEYLA AUS DEM IRAK


Anhaltende Konflikte und Gewalterfahrungen im Irak bewirken, dass die Menschen dort ihr Land seit Jahrzehnten verlassen. Leyla kam vor einem Jahr mit ihren Eltern und Geschwistern nach Deutschland.

AUSMALLEN

Erzählt die Geschichte nach und malt die Bilder farbig aus.







**Könnt Ihr die Fragen auf den nächsten
Seiten beantworten?**

Schaut Euch dazu auch das entsprechende Video an:

ADEEL UND LEYLA ÜBEN ROLLER- UND SKATEBOARDFAHREN

Einige Fragen beziehen sich auf die Geschichte, die hier erzählt wird.

Wenn Ihr keine Möglichkeit habt, das Video anzuschauen, überspringt die Aufgabe.



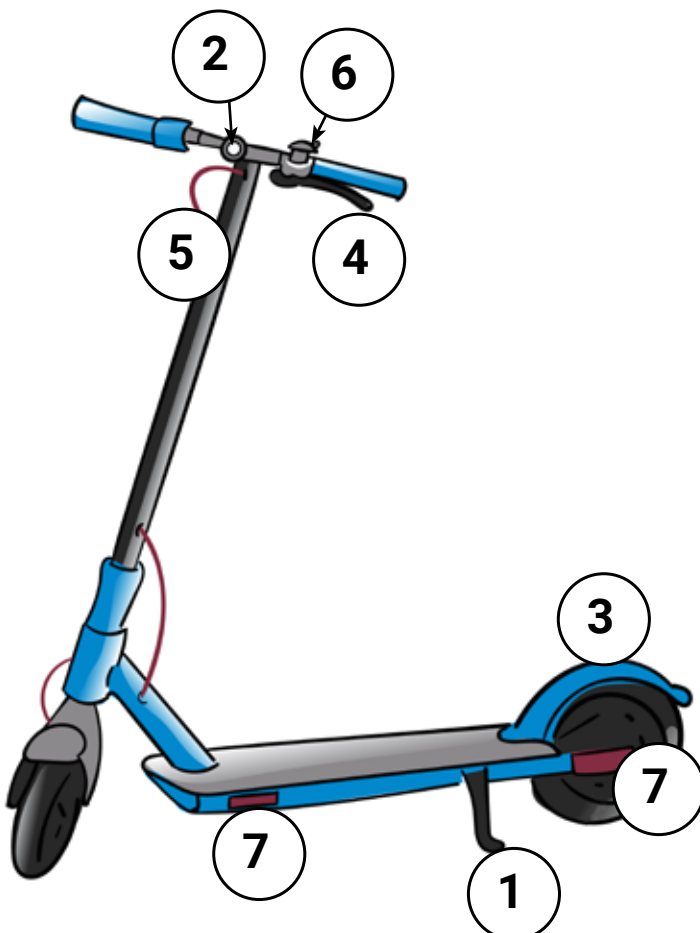
AUFGABEN

Wo treffen sich Leyla und Adeel?

Kreuzt die richtige Antwort an!



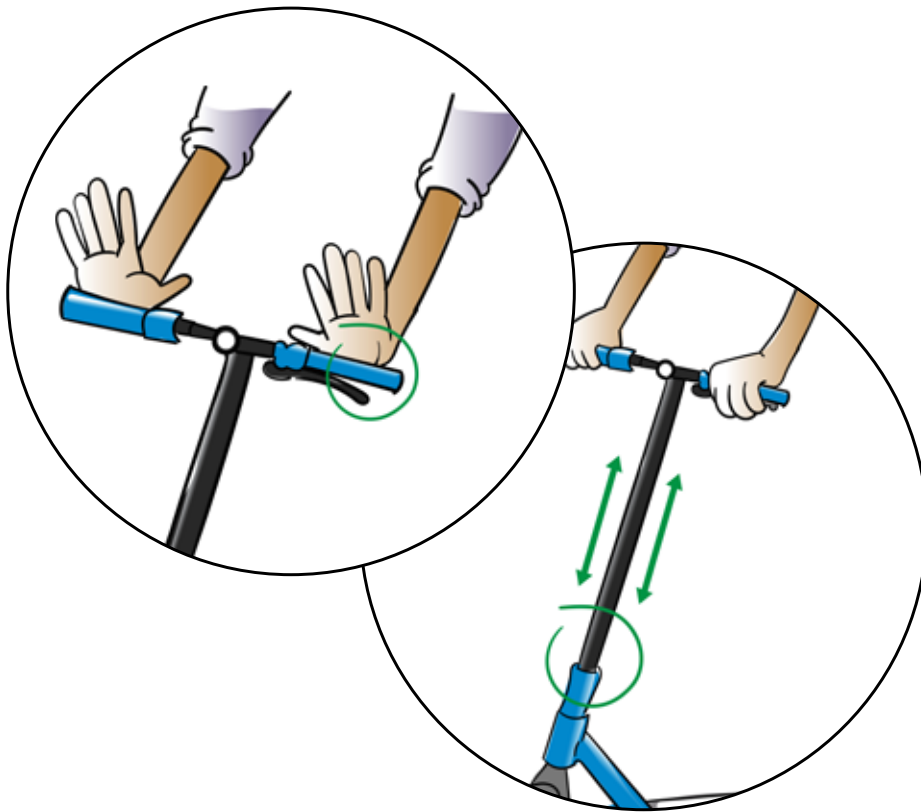
Ordnet die Zahlen den Begriffen zu!



- Seitenreflektoren
- Klingel
- höhenverstellbarer Lenker
- Handbremse
- Hinterradbremse
- Frontleuchte
- Ständer

Wie sollte der Lenker des Rollers ausgestattet sein?

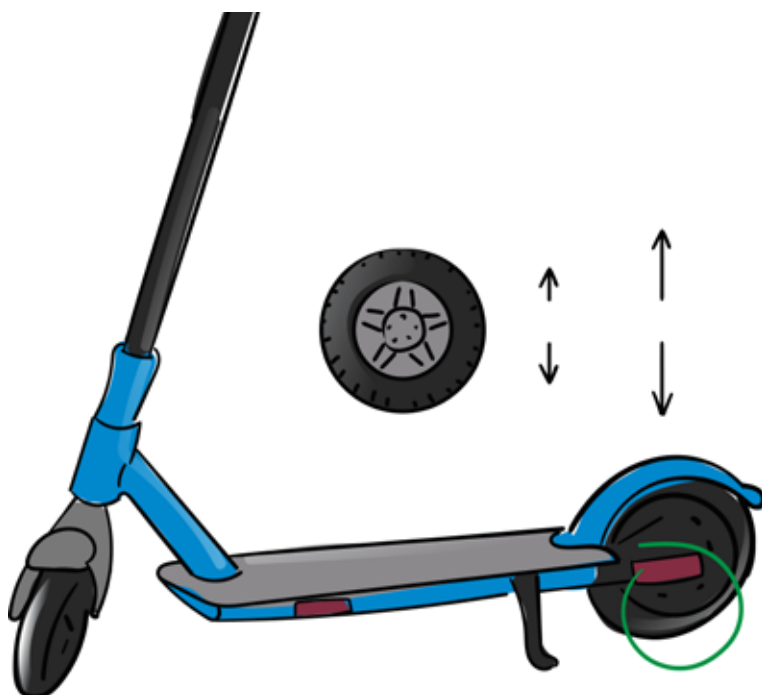
Malt die richtigen Antworten grün, die falschen rot aus!



- Die Griffe sollten schön bunt sein!
- Die Griffe sollten rutschfest sein.
- Die Lenkerstange sollte möglichst lang sein.
- Die Lenkerstange sollte höhenverstellbar sein.

Wie groß sollten die Räder des Rollers sein?


Kreuzt die richtigen Antworten an!



- 10 Zoll
- 18 Zoll
- 14 Zoll
- 15,6 Zoll

Was muss man bei einem Helm beachten?

Malt die richtigen Antworten grün, die falschen rot aus!



dass er schick aussieht und eine tolle Farbe hat

dass er gut passt und weder zu weit noch zu eng sitzt

dass er Reflektoren hat, durch die man besser gesehen wird

dass er sich nach dem Festgurten am hinteren Teil noch einmal feststellen lässt

dass er preisgünstig ist

Woran sollte man – neben dem Helm – beim Skateboarden denken?

Kreuzt die richtigen Antworten an!



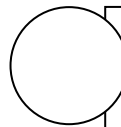
An das Outfit. Es sollte möglichst cool aussehen.

An Schuhe mit einer rutschfesten Sohle.

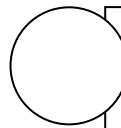
An Protektoren für Knie und Ellenbogen.

Was sollte man unbedingt üben, bevor man mit dem Roller losfährt?


Malt die richtigen Antworten grün, die falschen rot aus!



Die Maximalgeschwindigkeit des Rollers austesten



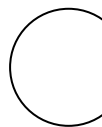
Während der Fahrt abspringen



Beschleunigen



Bremsen



Abbiegen



Vollbremsung

Was sollte man unbedingt üben, bevor man mit dem Skateboard losfährt?

Schreibt die richtigen 4 Manöver in die Kästen!



Was bedeutet dieses Verkehrszeichen?

Kreuzt die richtige Antwort an!

Spielstraße

Hier darf man Ball spielen

Hier dürfen nur Autos fahren und Kinder spielen



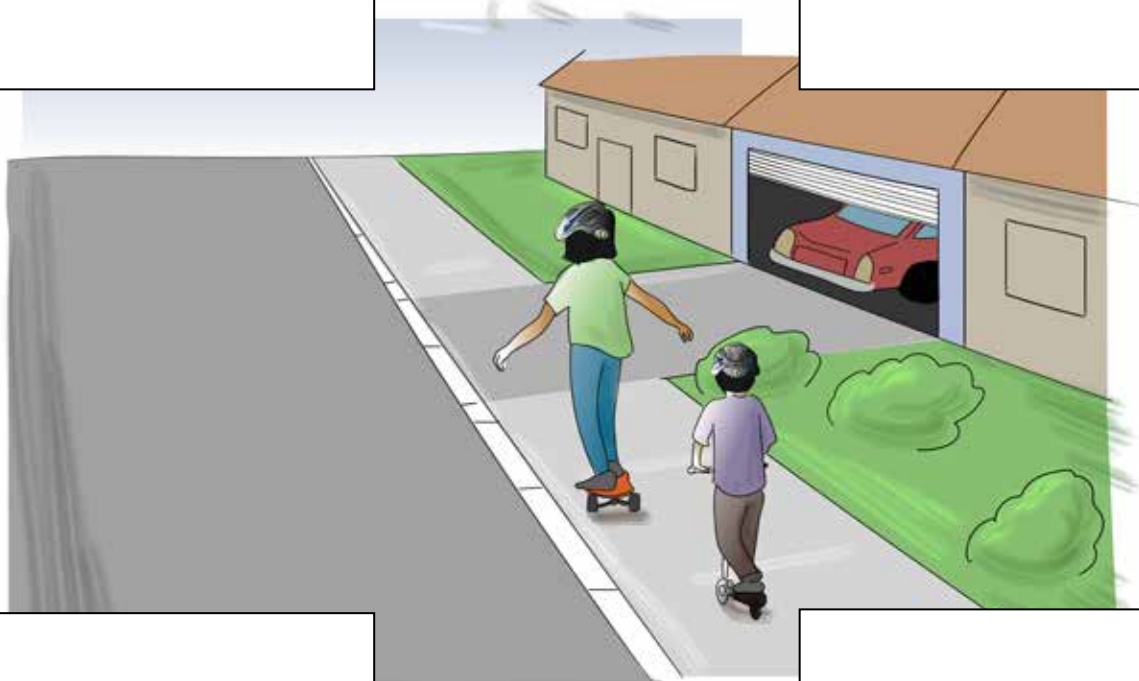
Wohngebiet

verkehrsberuhigter Bereich

Hauseinfahrt

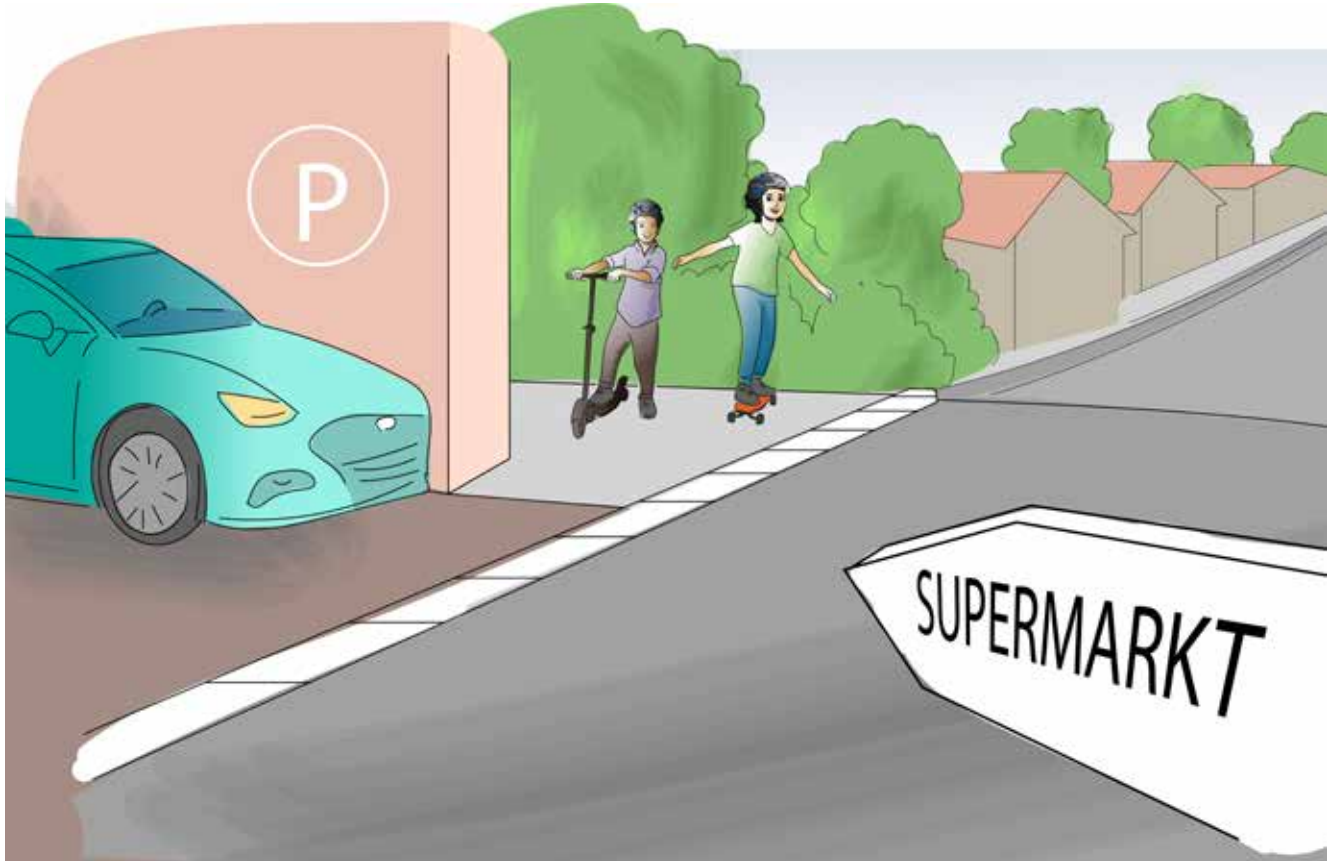
Was muss man beachten, wenn man sich auf dem Gehweg innerhalb von Siedlungen bewegt?

Schreibt Eure Antworten in die Kästen!



Was könnte alles passieren, wenn ein Auto aus einer Ausfahrt herausfährt und Euch übersieht?

Nutzt die weiße Fläche hier unten, um mögliche Situationen zu skizzieren!





DIE WICHTIGSTEN VERKEHRSSZEICHEN

Ihr könnt diese Bilder farbig ausmalen.


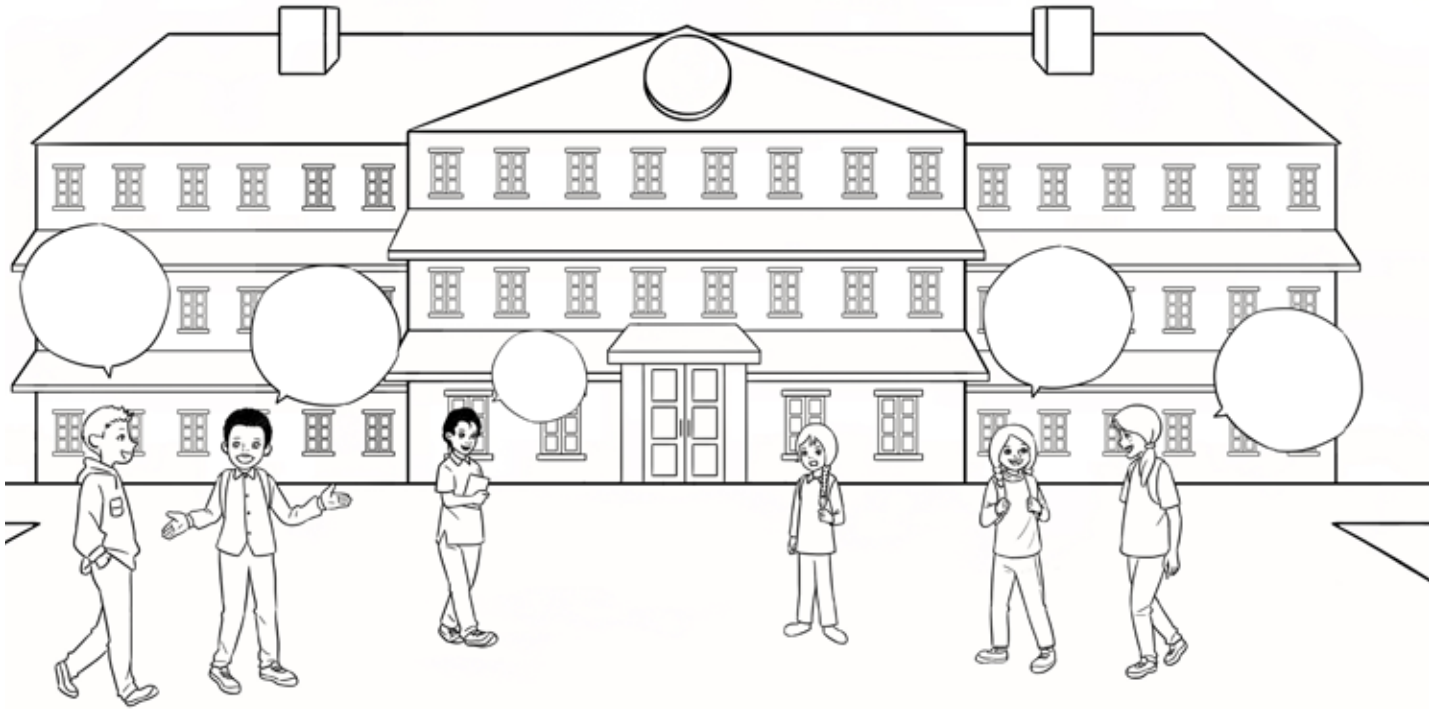
Schafft Ihr es, die Geschichte aus dem Video mit Euren Worten und mithilfe der Bilder auf den folgenden Seiten nachzuerzählen? Schaut Euch dazu auch das passende Video auf <https://www.germanroadsafety.de/kids/#> (QR-Code) an!

Wie heißen unsere Figuren?





AUSMALLEN

**Erzählt die Geschichte nach und malt
die Bilder farbig aus.**







Können Sie die Fragen auf den nächsten Seiten beantworten?

Schauen Sie sich dazu auch das entsprechende Video an:

DIE WICHTIGSTEN VERKEHRSSZEICHEN

Einige Fragen beziehen sich auf die Geschichte, die hier erzählt wird.

Wenn Sie keine Möglichkeit haben, das Video anzuschauen, überspringen Sie die Aufgabe.



AUFGABEN

Welches Verkehrsmittel können Lotta und Marla an diesen Schildern benutzen?

Kreuzt die richtige Antwort an!



die Straßenbahn

den Sonderbus

die Stadtbahn

die S-Bahn

die Bahn nach Hause


den Zug nach Hause

den Bus



Welchen Schildern begegnet Bojan mit seinem Fahrrad?

Schreibt die richtigen Nummern an die jeweiligen Schilder!



1

der verkehrs-
beruhigte Bereich

2

der Fahrradweg

3

die Ampel

4


der kombinierte Fahrrad-/
Fußweg

5

das Stoppschild

Wie verhält sich Amir bei diesem Zeichen?

Kreuzt die richtige Antwort an!



Er geht so schnell er kann über die Straße.

Er wartet bis alles frei ist und überquert dann die Straße.

Er signalisiert den Fahrzeugen, dass er die Straße überqueren möchte. Sobald sie anhalten, geht er los.

Welche Nummer wählt Lya für den Notruf?

Malt die richtige Nummer grün, die falschen rot aus!

110

111

116

112



Wenn Ihr einige der Aufgaben in diesem Heft nicht lösen könnt, schaut Euch einfach die dazu passenden Videos auf <https://www.germanroad-safety.de/kids/#> an oder scannt den QR-Code hier unten.

Wenn Ihr nicht die Möglichkeit habt, in die Videos zu schauen, haben wir hier die richtigen Lösungen für Euch notiert.



LÖSUNGEN

Lösungen

Seite	Aufgabe	Lösung
11	Welches Symbol steht für Bushaltestelle?	A
11	Verbindet die Person mit dem richtigen Ticket!	Lotta: Monatsticket Marla: Einzelticket
12	Wo kann man ein Ticket kaufen?	<ul style="list-style-type: none"> • Am Ticketautomaten • Beim Fahrer / Bei der Fahrerin
13	Was macht Ihr mit dem Ticket nach dem Einsteigen?	<ul style="list-style-type: none"> • Ihr entwertet es im Entwertungsautomaten. • Ihr zeigt es dem Busfahrer.
14	Was tut Ihr, wenn Ihr aussteigen möchtet?	Den Halteknopf drücken.
15	Welcher Weg ist der Richtige?	Wenn der Bus weg und die Fahrbahn frei ist, über die Straße gehen.
23	Wo befindet sich was an dem Fahrrad?	1-Reifen, 2-Reflektoren, 3 Speichen, 4-Dynamo, 5-Vorderleuchte, 6-Lenker, 7-Klingel, 8-Sattel, 9-Gepäckträger, 10-Rückleuchte, 11-Schutzblech, 12-Pedale, 13-Rahmen, 14-Handbremse
24	Welches Bild ist richtig, wenn Bojan Fahrrad fährt?	B
24	Wie ist Bojan richtig ausgestattet?	B
25	Auf welchem Bild verhält Bojan sich richtig?	B
26	Auf welchem Bild verhält Bojan sich richtig?	B
27	Wie groß muss der Abstand, den Bojan zu parkenden Fahrzeugen hält, mindestens sein?	1,50 Meter
28	Worauf sollte man bei Einfahrten zu Supermärkten, Garagen oder Parkplätzen besonders achten?	Man ist als fahrradfahrende Person leicht zu übersehen und muss deshalb besonders aufmerksam sein.
29	In welche Richtung möchte Bojan fahren (Aus seinem Blickwinkel betrachtet)?	nach links
29	Was bedeutet die gelbe Ampel?	Achtung: Die Ampel schaltet gleich auf Rot.
30	Darf Bojan seinen Freund auf dem Fahrrad mitnehmen?	Nein
37	Welche der Bilder sind falsch?	B, D

Seite	Aufgabe	Lösung
38	Worauf müssen Tafari und Amir auf ihrem Weg achten?	1 ... auf entgegenkommende Fahrradfahrer, wenn es keine getrennten Geh- und Radwege gibt. 3 ... darauf, dass sie grundsätzlich nicht auf dem Fahrradweg laufen, wenn es einen Gehweg gibt. 4 ... darauf, dass sie sich nicht ablenken lassen. 2 ... auf entgegenkommende Passanten.
39	Die Ampel springt auf Grün. Wie verhalten sich Tafari und Amir in diesen Situationen?	Die beiden gehen erst los, wenn sie sicher sind, dass die Fahrbahn frei ist.
39	Mitten auf der Straße springt die Ampel auf Rot. Was tun die beiden Jungs?	Sie gehen zügig weiter auf die andere Straßenseite.
40	Wie überqueren Tafari und Amir die Straße richtig?	Sie schauen nach links, dann nach rechts, danach wieder nach links. Wenn alles frei ist, gehen sie los.
41	Wie verhalten sich Tafari und Amir an einem Zebrastreifen richtig?	Tafari und Amir warten am Zebrastreifen so lange, bis die Fahrbahn komplett leer ist und kein Fahrzeug mehr ihren Weg kreuzt. Auch wenn an Zebrastreifen zu Fuß Gehende Vorrang haben, signalisieren Tafari und Amir den Autofahrern, dass sie die Straße überqueren wollen.
45	Wen entdeckt Lya?	einen verunglückten Fahrradfahrer
46	Wen benachrichtigt Lya im Notfall?	den Rettungsdienst
47	Was erzählt Lya dem Rettungsdienst?	Wo sie sich befindet. Was passiert ist. Wie sie heißt.
47	Was tut Lya als nächstes?	Sie schaut sich nach Hilfe um. Sie spricht Passanten in ihrer Nähe an.
53	Wo treffen sich Leyla und Adeel?	im verkehrsberuhigten Bereich vor ihren Häusern
53	Ordnet die Zahlen den Begriffen zu!	1-Ständer 2-Frontleuchte 3-Hinterradbremse 4-Handbremse 5-höhenverstellbarer Lenker 6-Klingel 7-Seitenreflektoren
54	Wie sollte der Lenker des Rollers ausgestattet sein?	Die Griffe sollten rutschfest sein. Die Lenkerstange sollte höhenverstellbar sein.
54	Wie groß sollten die Räder des Rollers sein?	10 Zoll bis 14 Zoll
55	Was muss man bei einem Helm beachten?	... dass er gut passt und weder zu weit noch zu eng sitzt ... dass er Reflektoren hat, durch die man besser gesehen wird ... dass er sich nach dem Festgurten am hinteren Teil noch einmal feststellen lässt

Seite	Aufgabe	Lösung
55	Woran sollte man – neben dem Helm – beim Skateboarden denken?	An Schuhe mit einer rutschfesten Sohle. An Protektoren für Knie und Ellenbogen.
56	Was sollte man unbedingt üben, bevor man mit dem Roller losfährt?	Beschleunigen, Bremsen, Abbiegen
57	Was sollte man unbedingt üben, bevor man mit dem Skateboard losfährt?	<ul style="list-style-type: none"> • Balance halten • vom Boden abstoßen, um loszufahren • vorwärts fahren • bremsen • anhalten
58	Was bedeutet dieses Verkehrszeichen?	verkehrsberuhigter Bereich
58	Was muss man beachten, wenn man sich auf dem Gehweg innerhalb von Siedlungen bewegt?	Richtige Antworten sind zum Beispiel:
		Achtsam und vorsichtig fahren, um...
		...keine anderen Verkehrsteilnehmenden zu belästigen.
		...bei plötzlichen Hindernissen rechtzeitig reagieren zu können.
59	Was könnte alles passieren, wenn ein Auto aus einer Ausfahrt herausfährt und Euch übersieht?	Mögliche Szenarien wären:
		Man stößt mit dem Auto zusammen und verletzt sich.
		Man erschreckt sich, kommt aber gerade noch rechtzeitig zum stehen.
65	Welches Verkehrsmittel können Lotta und Marla an diesen Schildern benutzen?	Man hält ganz entspannt an, weil man diese Situation vorausgeahnt hat.
		Lotta: die S-Bahn Marla: den Bus
		B+2 der Fahrradweg
66	Welchen Schildern begegnet Bojan mit seinem Fahrrad?	B+2 der Fahrradweg
67	Wie verhält sich Amir bei diesem Zeichen?	Er wartet bis alles frei ist und überquert dann die Straße.
67	Welche Nummer wählt Lya für den Notruf?	112

Herausgegeben von:

© Deutscher Verkehrssicherheitsrat e. V. (DVR)
Jägerstraße 67-69
10117 Berlin
T +49(0)30 22 66 771 0
F +49(0)30 22 66 771 29
E info@dvr.de

Fachliche Beratung:

Olivera Scheibner, Kay Schulte

Konzept, Layout, Texte:

P.AD. Werbeagentur, Meinerzhagen
unter Beteiligung der Verkehrssicherheit
Konzept & Media GmbH (VKM) 2023

Quellen:

StVZO | StVO

Bildnachweis:

www.shutterstock.com/de/



www.germanroadsafety.de

<https://www.facebook.com/germanroadsafety/safety>