



VISION ZERO.
Keiner kommt um. Alle kommen an.

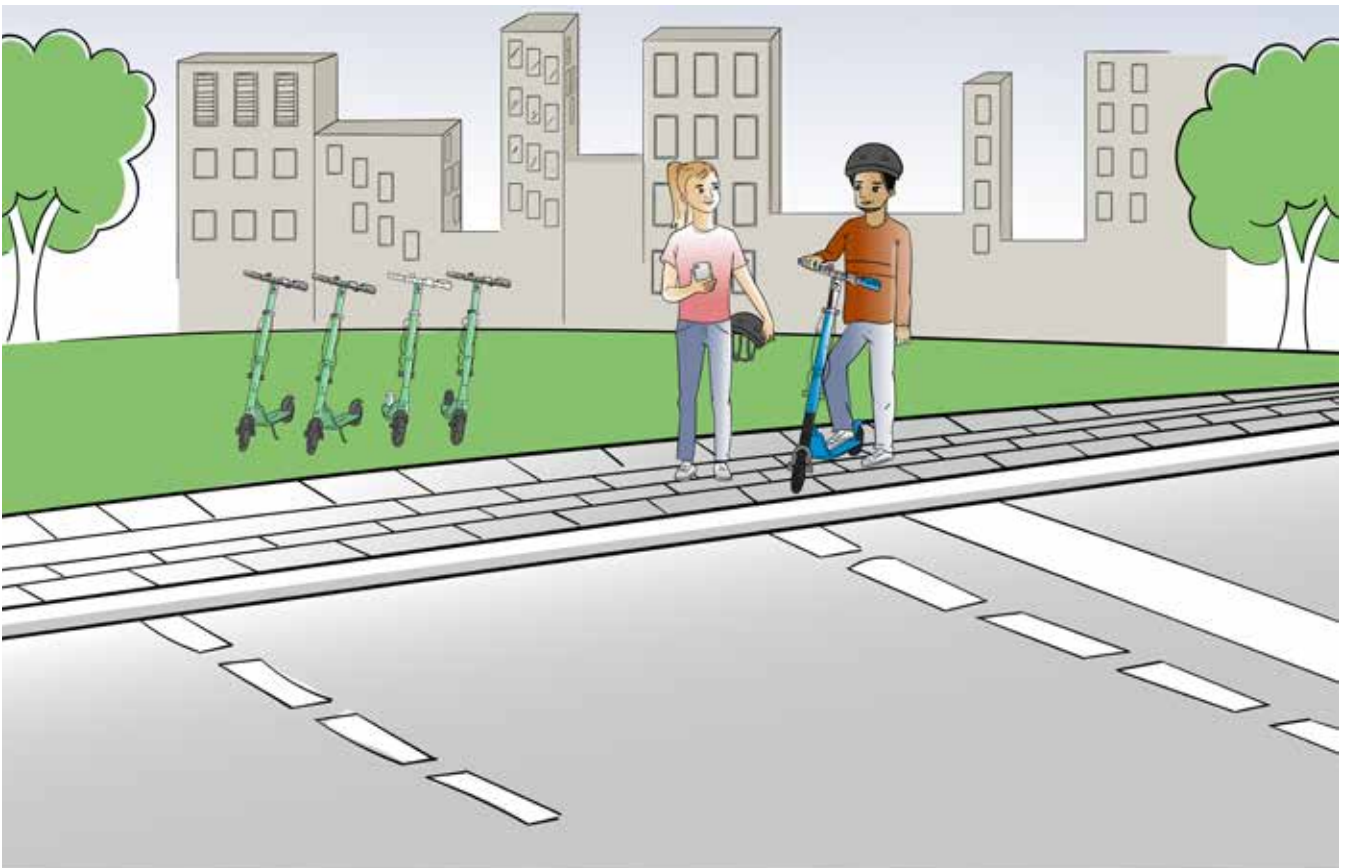
Arbeitsblatt

„Unterwegs mit dem E-Scooter“



Erzählt die Geschichte mit Euren Worten und mithilfe der Bilder auf den folgenden Seiten nach.

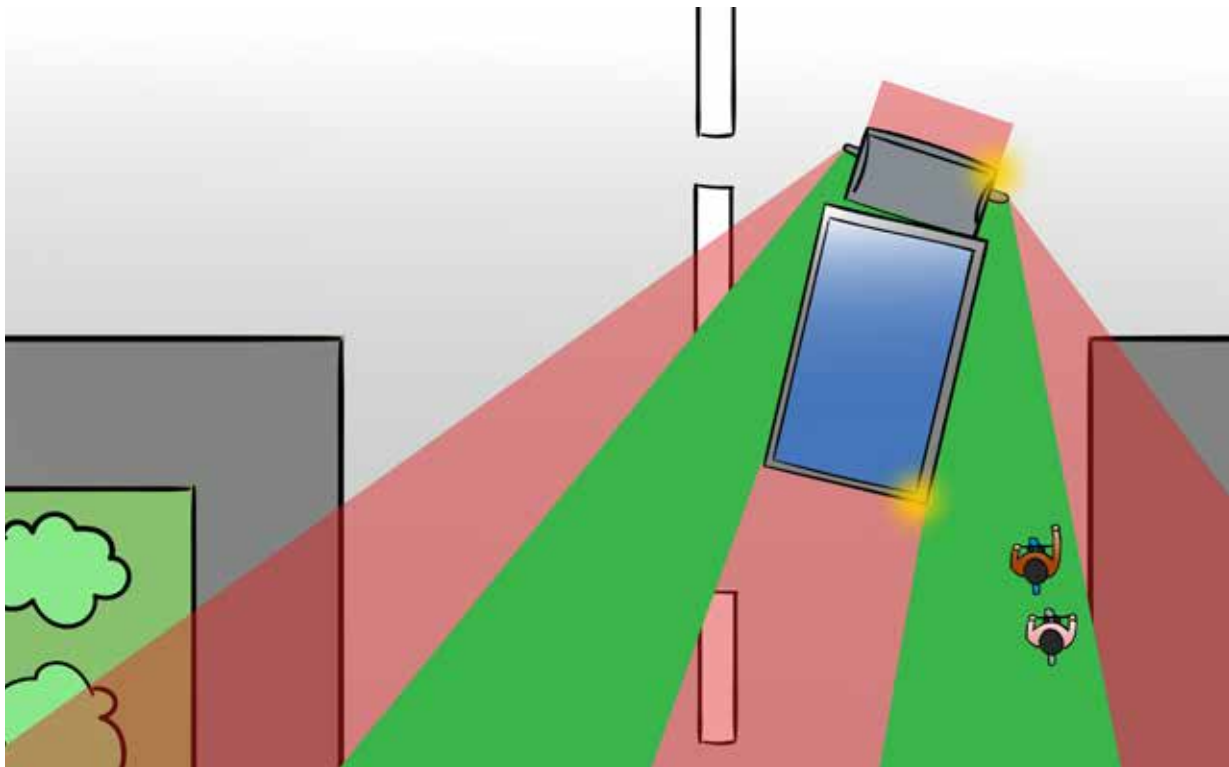
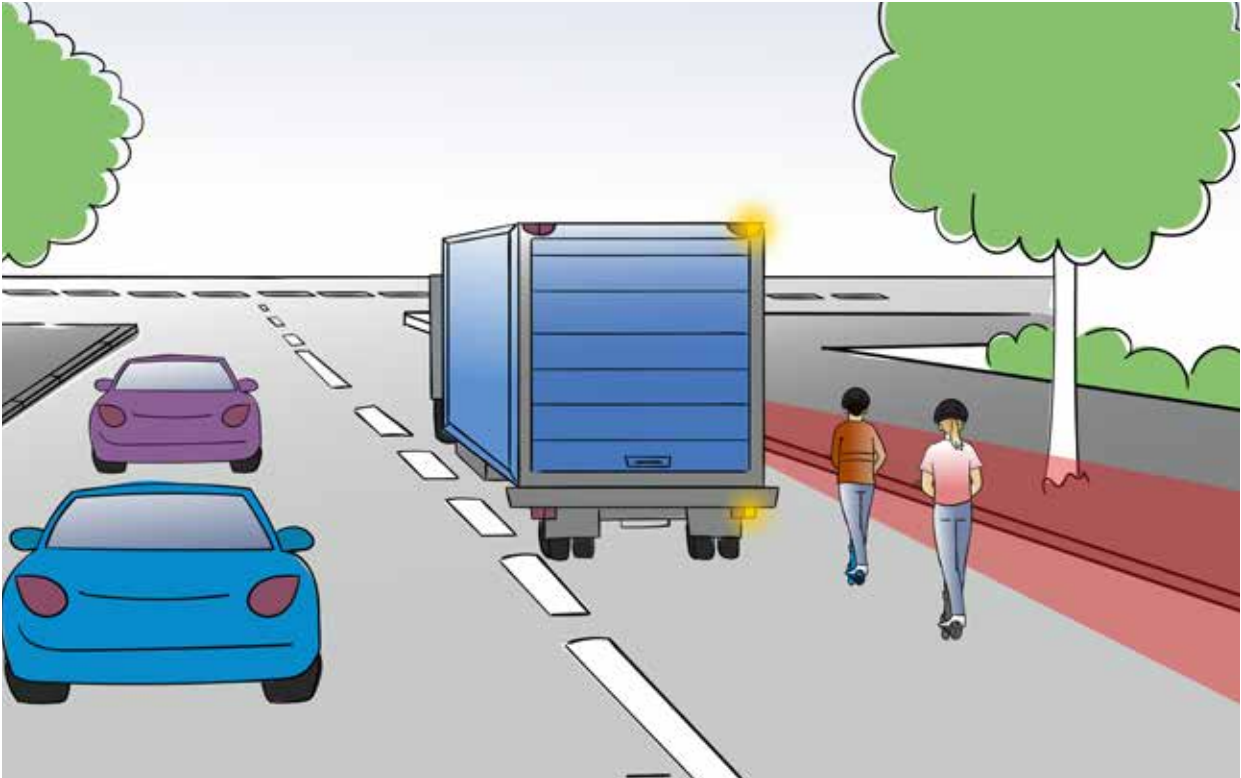
Wie heißen unsere Figuren?

Was haben sie auf ihrem Weg in den Park erlebt?



Können Sie die Geschichte nacherzählen?





Können Sie die Geschichte nacherzählen?



Können Sie die Fragen auf den nächsten Seiten beantworten?

Ordnet die Zahlen den Begriffen zu!

Reflektoren

Scheinwerfer

Rückbremse

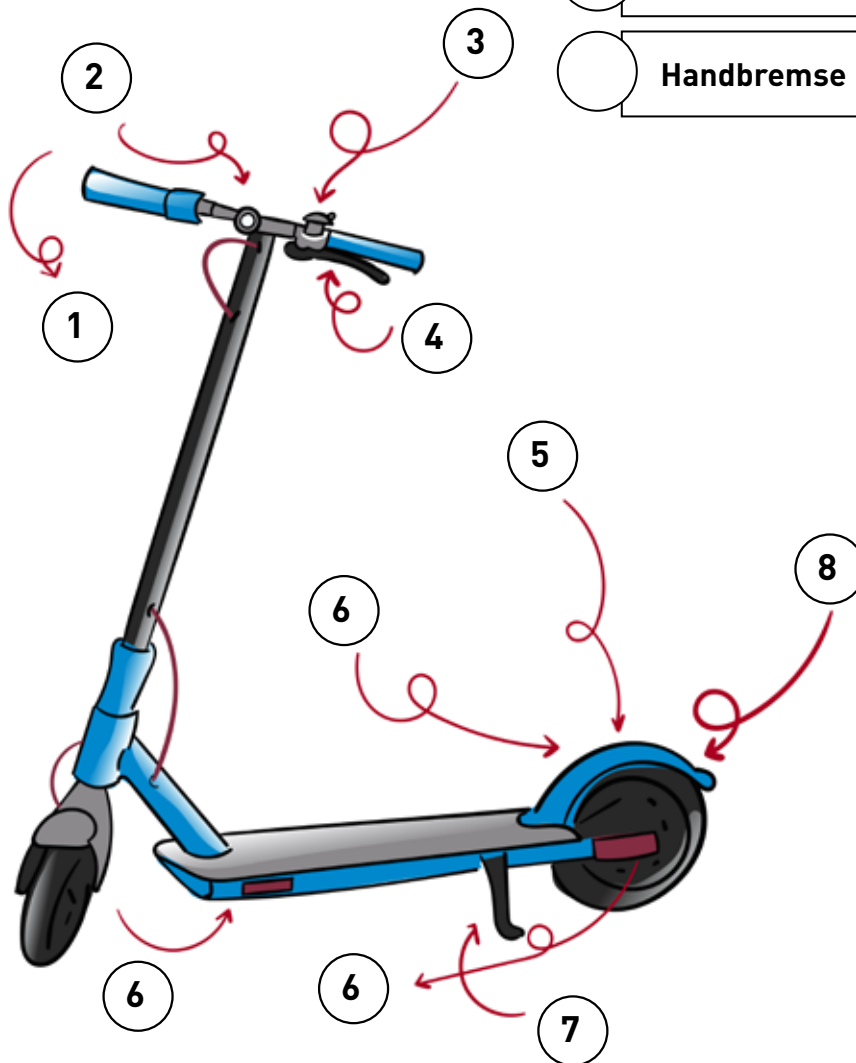
Beschleuniger

Ständer

Klingel

Versicherungsplakette

Handbremse



Wie alt muss man mindestens sein, um einen E-Scooter fahren zu dürfen?

Kreuzt die richtige Antwort an!




- 15 Jahre
- 18 Jahre
- 14 Jahre


Wann darf man einen E-Scooter ausleihen?

Malt die richtigen Antworten Grün, die falschen Rot aus!

- Wenn man ein Smartphone besitzt
- Sobald man 18 Jahre alt ist
- Wenn man eine Kreditkarte besitzt



Wann darf ein E-Scooter im Straßenverkehr bewegt werden?
 Kreuzt die richtige Antwort an!



- Wenn er die vorgeschriebenen Ausstattungselemente besitzt
- Wenn er blau ist
- Wenn er einen soliden Eindruck macht


Was muss man bei einem Helm beachten?
 Malt die richtigen Antworten grün, die falschen rot aus!



- dass er schick aussieht und eine tolle Farbe hat
- dass er gut passt und weder zu weit noch zu eng sitzt
- dass er Reflektoren hat, durch die man besser gesehen wird
- dass er sich nach dem Festgurten am hinteren Teil noch einmal feststellen lässt
- dass er preisgünstig ist

Wo dürfen sich E-Scooter im Straßenverkehr **nicht** bewegen?

Kreuzt die richtige Antwort an!



Auf dem Gehweg

Auf dem Fahrradweg

Auf der Straße, wenn kein Fahrradweg vorhanden ist

Wo dürfen sich E-Scooter im Straßenverkehr bewegen, wenn kein Fahrradweg vorhanden ist?

Kreuzt die richtigen Antwort an!



Auf dem Gehweg

Auf der Straße

Auf angrenzenden Grünflächen

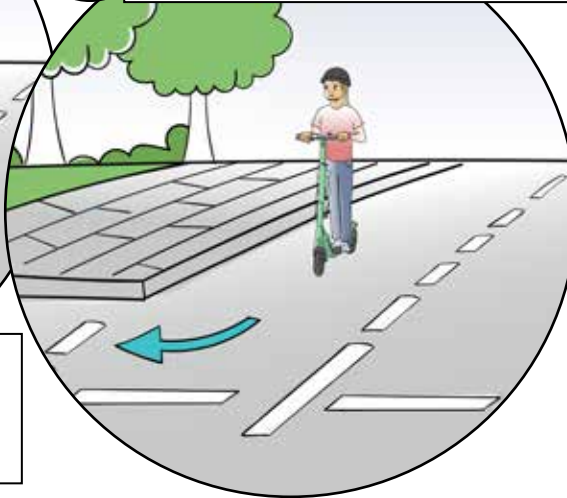
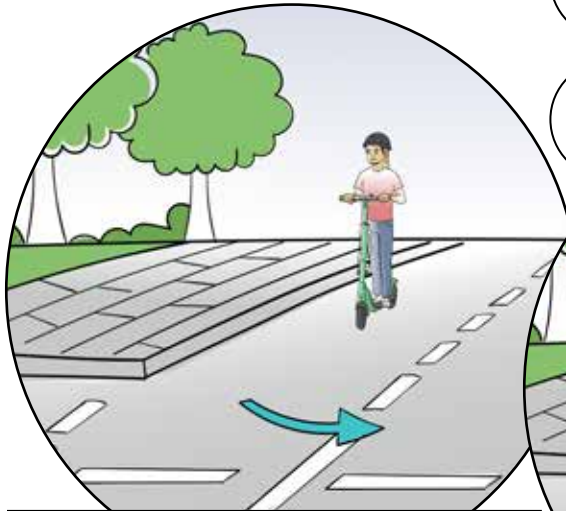
Gar nicht

Wie verhält man sich mit dem E-Scooter, wenn man die Richtung wechseln möchte?

Kreuzt die richtige Antwort an!

Man schaut, ob alles frei ist und biegt dann ab.

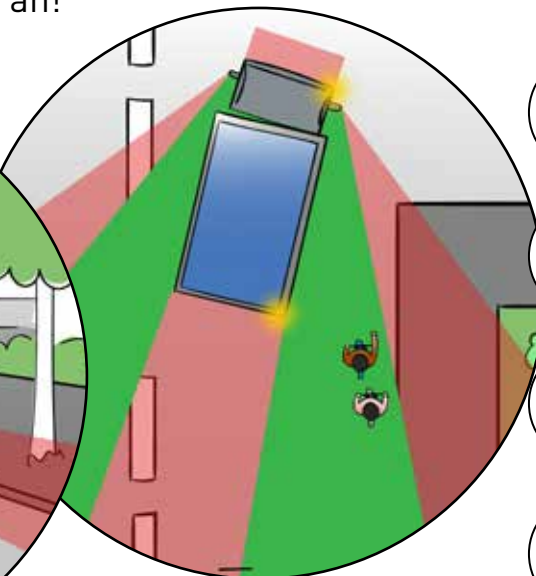
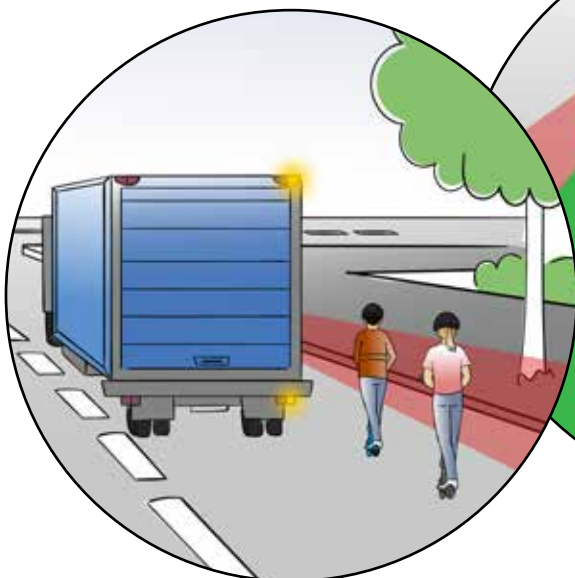
Man ruft so laut man kann „rechts“ oder „links“.



Man zeigt seinen Richtungswechsel rechtzeitig mit der Hand/dem Arm an.

Welche Farbe hat auf diesen Abbildungen der „Tote Winkel“?

Kreuzt die richtige Antwort an!



Grau

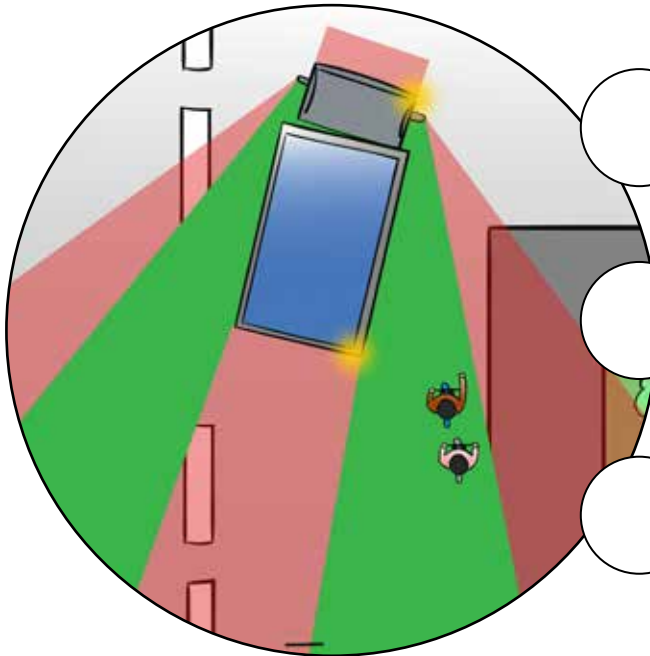
Grün

Rot

Gelb

Warum ist der „Tote Winkel“ so gefährlich?

Kreuzt die richtige Antwort an!



Weil man im Toten Winkel einen sehr schlechten Überblick über das Straßengeschehen hat.

Weil man im Toten Winkel von dem jeweiligen Fahrzeug nicht gesehen wird.

Weil unbeteiligte Verkehrsteilnehmer den Toten Winkel nicht einsehen können.

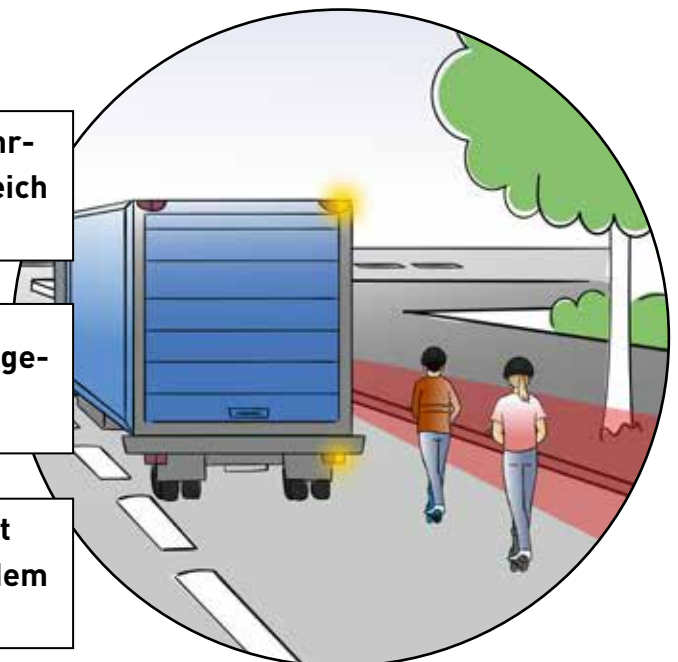
Wie verhält man sich, wenn man vermutet, in den „Toten Winkel“ eines Fahrzeuges zu geraten?

Kreuzt die richtige Antwort an!

Man fährt so schnell es geht an dem Fahrzeug vorbei, um wieder in den Sichtbereich zu gelangen.


Man hält sofort an, um kein Risiko einzugehen, nicht gesehen zu werden.

Man verlangsamt die Fahrt und versucht z. B. per Handzeichen, Sichtkontakt zu dem anderen Fahrzeug aufzunehmen.



Wo sollte man die wichtigsten Manöver mit dem E-Scooter üben, wenn man sich damit im Stadtverkehr bewegen will?

Malt die Kreise an den richtigen Antwort grün aus!



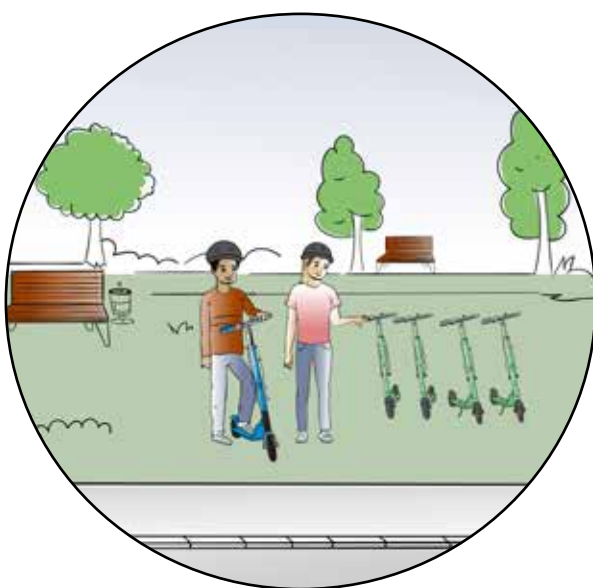
Am besten direkt im größten Getümmel, damit man es gleich lernt

Auf gering frequentierten Parkwegen

Auf Landstraßen

In verkehrsbruhigten Bereichen

Wo und wie stellt man seinen ausgeliehenen E-Scooter nach Gebrauch ab? Kreuzt die richtigen Antworten an!



- Dort, wo auch andere E-Scooter abgestellt sind.
- Egal wo. Halt da, wo ich mein Ziel erreicht habe.
- Ich lege ihn hin, dann kann er nicht umfallen.
- Mit Hilfe des Ständers, in einer Reihe zu den anderen Sharing-E-Scootern.