



VISION ZERO.
Keiner kommt um. Alle kommen an.

Arbeitsblatt

„Unterwegs mit dem Bus“

Altersgruppe 6 bis 11 Jahre

Ihr könnt diese Bilder farbig ausmalen.





Schafft Ihr es, die Geschichte mit Euren Worten und mithilfe der Bilder auf den folgenden Seiten nachzuerzählen?

Wie heißen unsere Figuren?

Was erleben sie auf ihrem Weg mit dem Bus?





Erzählt die Geschichte nach
und malt die Bilder farbig aus.



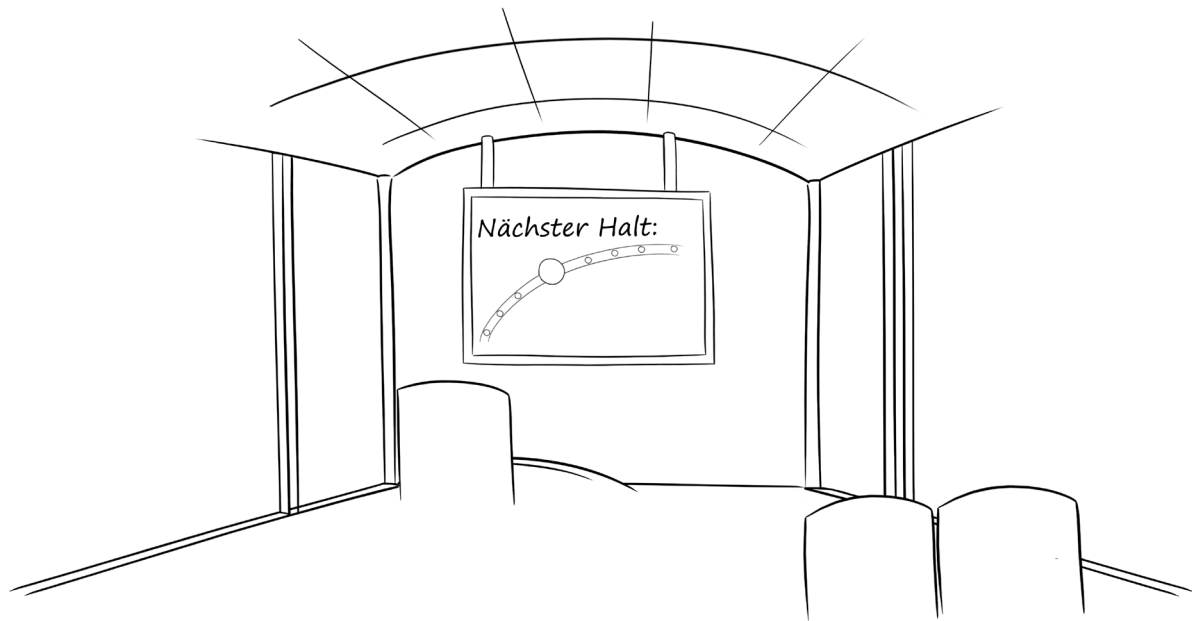
Erzählt die Geschichte nach
und malt die Bilder farbig aus.




Erzählt die Geschichte nach
und malt die Bilder farbig aus.



Erzählt die Geschichte nach
und malt die Bilder farbig aus.




Erzählt die Geschichte nach
und malt die Bilder farbig aus.



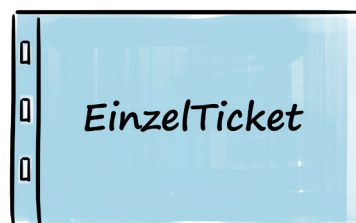
Könnt Ihr die Fragen auf den nächsten Seiten beantworten?

Welches Symbol steht für Bushaltestelle?

Kreuzt die richtige Abbildung an!



Verbindet die Person mit dem richtigen Ticket!



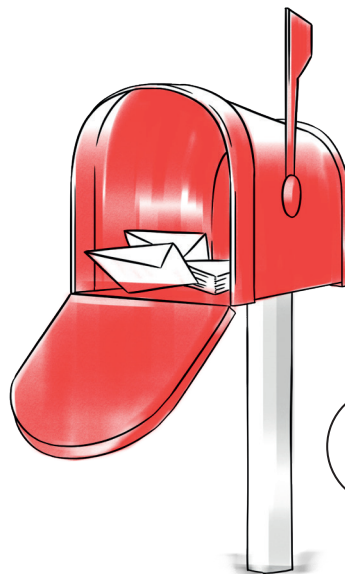
Wo kann man ein Ticket kaufen?

Kreuzt die richtige Abbildung an!



Am Ticketautomaten


Beim Fahrer



Am Briefkasten

Was macht Ihr mit dem Ticket nach dem Einsteigen?

Kreuzt die richtige Abbildung an!



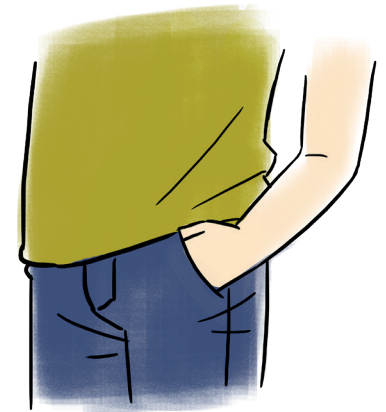
Ihr werft es in den
Papierkorb.



Ihr entwertet es im Ent-
wertungsautomaten.



Ihr zeigt es dem Busfahrer.



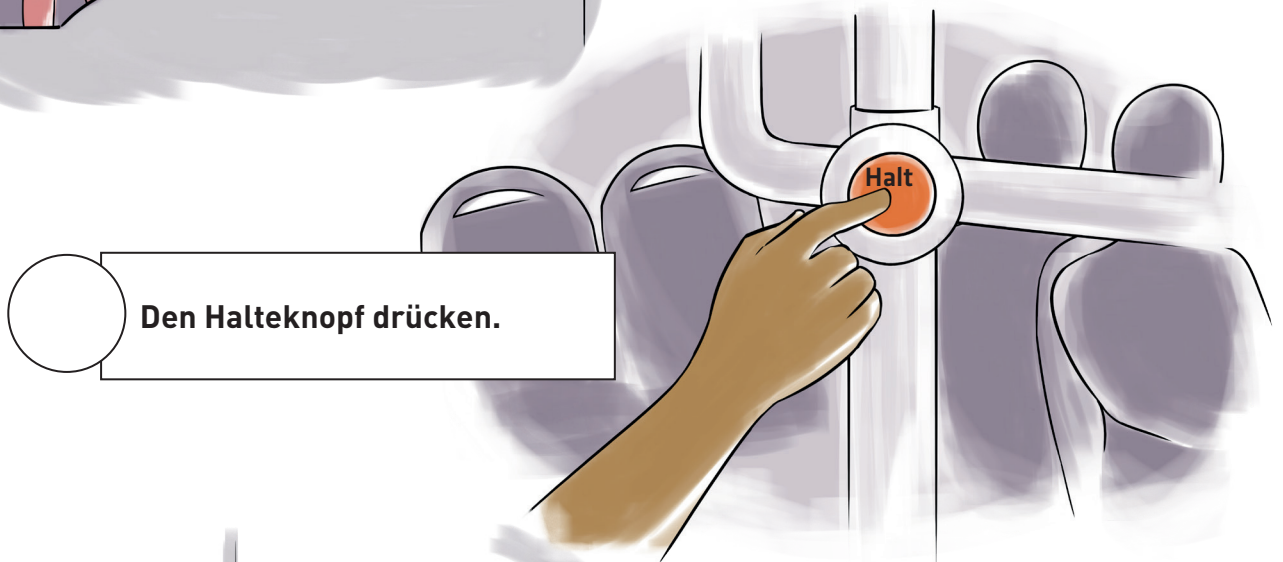
Ihr steckt es in die
Hosentasche.

Was tut Ihr, wenn Ihr aussteigen möchtet?

Kreuzt die richtige Abbildung an!



Dem Fahrer laut zurufen, dass man aussteigen möchte.



Den Halteknopf drücken.




Dem Fahrer zuwinken.


Welcher Weg ist der Richtige?

Kreuzt die richtige Abbildung an!

Vor dem Bus über die Straße gehen.



Hinter dem Bus über die Straße gehen.



Wenn der Bus weg und die Fahrbahn frei ist, über die Straße gehen.

