

VISION ZERO.
Keiner kommt um. Alle kommen an.

Arbeitsblatt

„Verhalten bei einem Unfall“

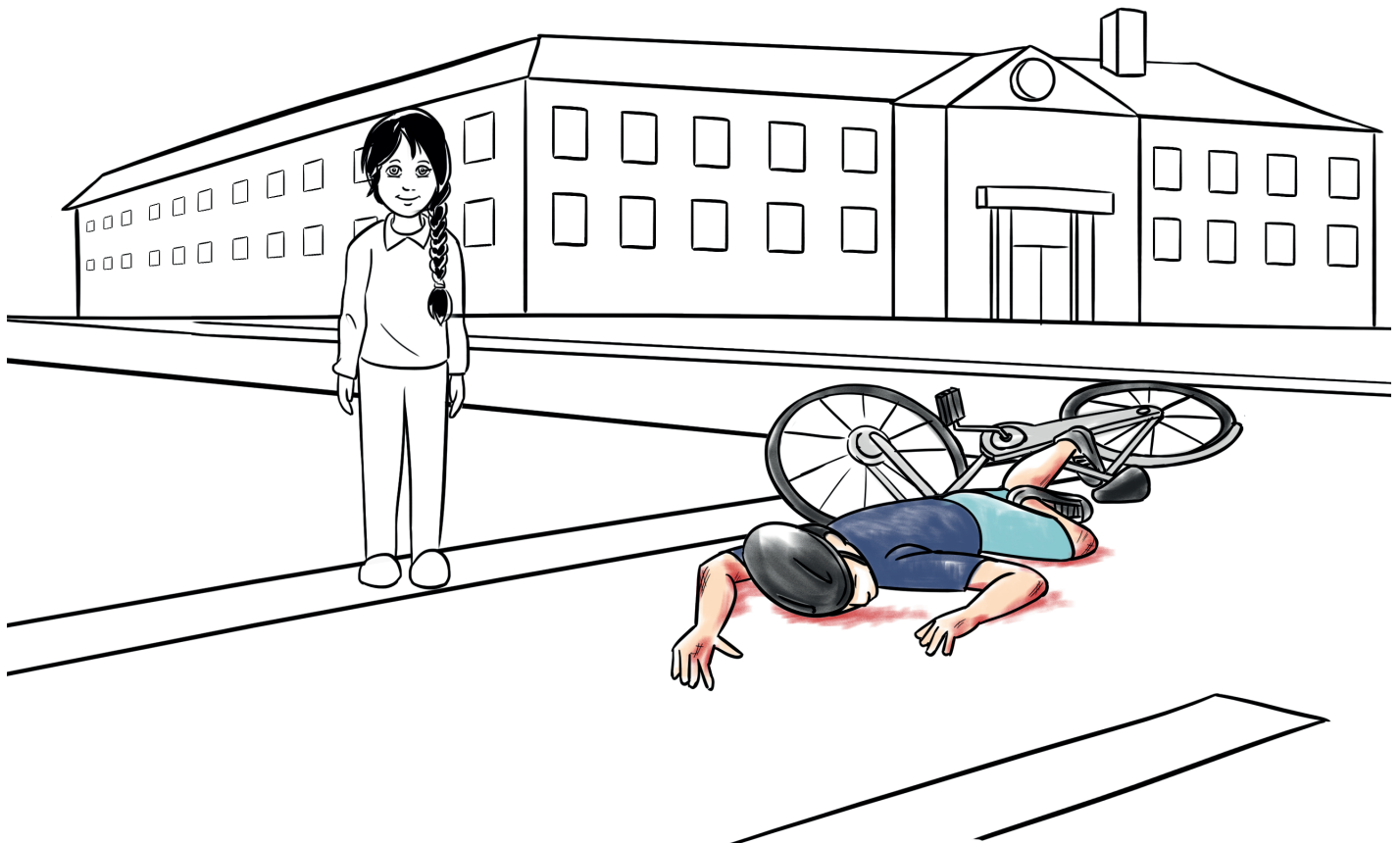
Altersgruppe 6 bis 11 Jahre

Ihr könnt diese Bilder farbig ausmalen.

Schafft Ihr es, die Geschichte mit Euren Worten und mithilfe der Bilder auf den folgenden Seiten nachzuerzählen?

Wie heißt unsere Figur?


Was erlebt sie auf ihrem Weg?



Erzählt die Geschichte nach
und malt die Bilder farbig aus.




Erzählt die Geschichte nach
und malt die Bilder farbig aus.



Könnt Ihr die Fragen auf den nächsten Seiten beantworten?

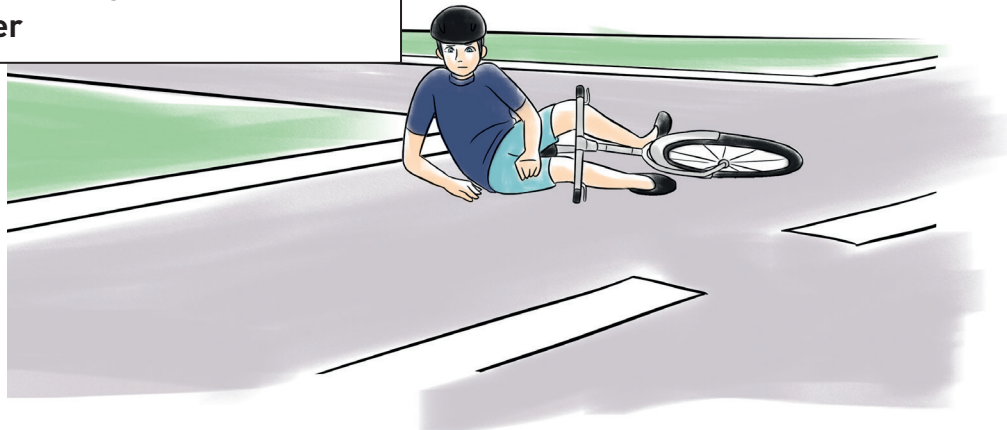
Wen entdeckt Lya?

Bitte kreuzt die richtigen Antworten an!



Eine Bank

Einen verunglückten Fahrrad-
fahrer



Einen Schatz



Wen benachrichtigt Lya im Notfall?

Verbindet Lya mit dem richtigen Kreis!


The illustration shows a girl with black hair in a braid, wearing a purple shirt, talking on a mobile phone. She is surrounded by several call bubbles, each containing a different icon and a label in a white box:


- Die Schule**: A drawing of a school building.
- Den Notruf**: A hand holding a smartphone with the emergency number 112 on the screen.
- Die Polizei**: A drawing of a police officer in uniform.
- Den Rettungsdienst**: A drawing of an ambulance.
- Ihren Vater**: A drawing of a smiling man's face.

There are also three empty speech bubbles with wavy lines, representing other potential contacts or messages.


Was erzählt Lya dem Rettungsdienst?

Verbindet alle richtigen Antworten mit Lya in der Mitte.







Wo sie sich befindet



Was passiert ist




Was sie sich zu Essen bestellen möchte





Wie sie heißt

Was tut Lya als nächstes?

Bitte kreuzt die richtigen Antworten an!







Nichts

Sie spricht Passanten in ihrer Nähe an.

Sie schaut sich nach Hilfe um.