



VISION ZERO.
Keiner kommt um. Alle kommen an.

Arbeitsblatt


„Unterwegs mit Roller und Skateboard“

Ihr könnt diese Bilder farbig ausmalen.

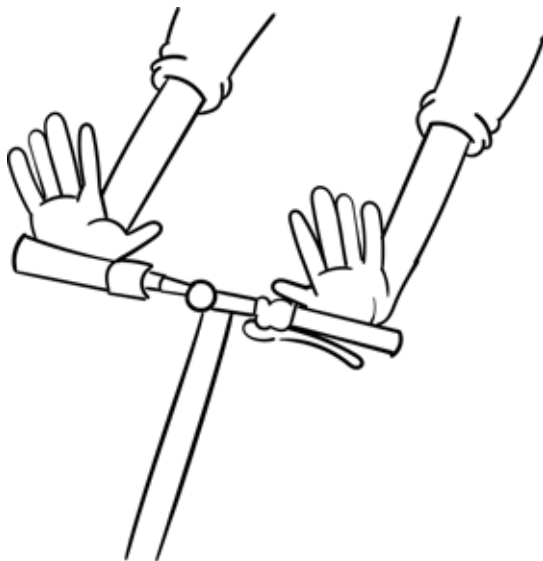

Schafft Ihr es, die Geschichte mit Euren Worten und mithilfe der Bilder auf den folgenden Seiten nachzuerzählen?

Wie heißen unsere Figuren?

Was erleben sie mit ihren Fahrzeugen?




Erzählt die Geschichte nach
und malt die Bilder farbig aus.



Erzählt die Geschichte nach
und malt die Bilder farbig aus.





Können Sie die Fragen auf den nächsten Seiten beantworten?

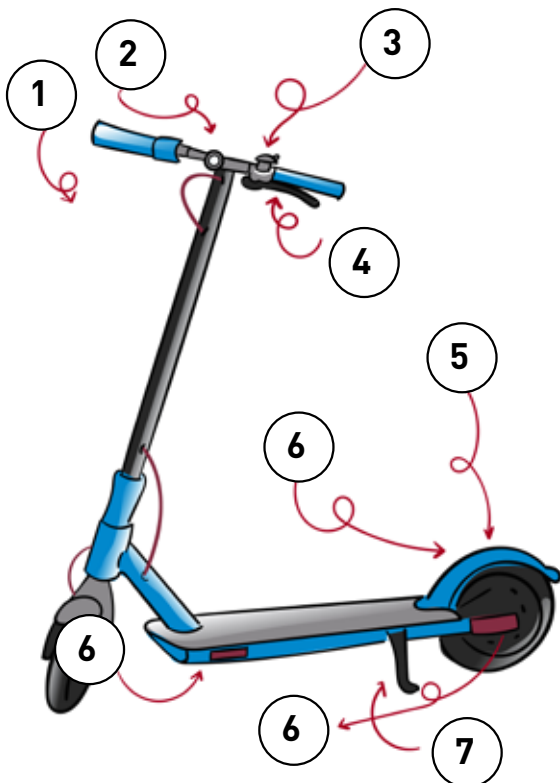
Wo treffen sich Leyla und Adeel?

Kreuzt die richtige Abbildung an!



- auf dem Spielplatz
- auf der Straße
- im verkehrsberu-
higten Bereich vor
ihren Häusern

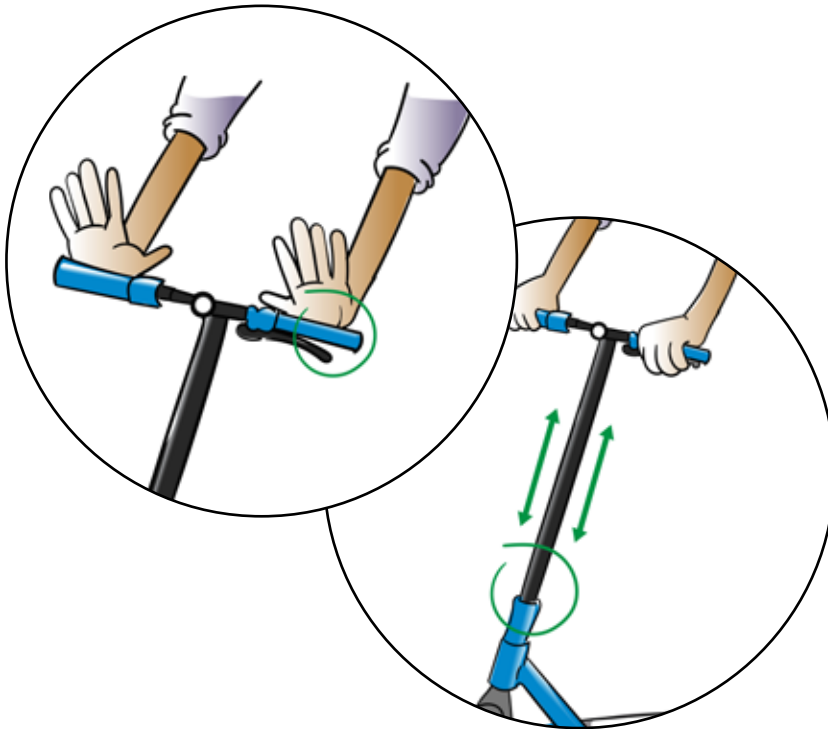
Ordnet die Zahlen den Begriffen zu!



- Reflektoren
- Klingel
- höhenverstellbarer Lenker
- Handbremse
- Hinterradbremse
- Versicherungsplakette
- Ständer

Wie sollte der Lenker des Rollers ausgestattet sein?

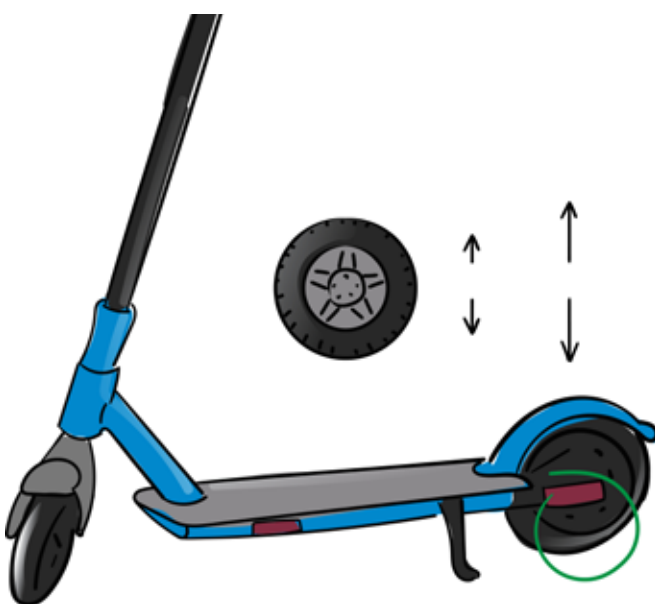
Malt die richtigen Antworten grün, die falschen rot aus!



- Die Griffe sollten schön bunt sein!
- Die Griffe sollten rutschfest sein.
- Die Lenkerstange sollte möglichst lang sein.
- Die Lenkerstange sollte höhenverstellbar sein.

Wie groß sollten die Räder des Rollers sein?

Kreuzt die richtigen Antworten an!



- 10 Zoll
- 18 Zoll
- 14 Zoll
- 15,6 Zoll

Was muss man bei einem Helm beachten?

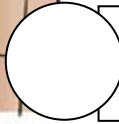
Malt die richtigen Antworten grün, die falschen rot aus!



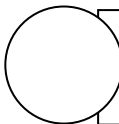
dass er schick aussieht und eine tolle Farbe hat



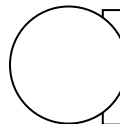
dass er gut passt und weder zu weit noch zu eng sitzt



dass er Reflektoren hat, durch die man besser gesehen wird



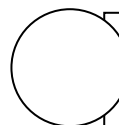
dass er sich nach dem Festgurten am hinteren Teil noch einmal feststellen lässt



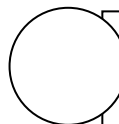
dass er preisgünstig ist

Woran sollte man – neben dem Helm – beim Skateboarden denken?

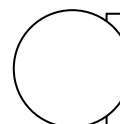
Kreuzt die richtigen Antworten an!



An das Outfit. Es sollte möglichst cool aussehen.



An Schuhe mit einer rutschfesten Sohle.



An Protektoren für Knie und Ellenbogen.

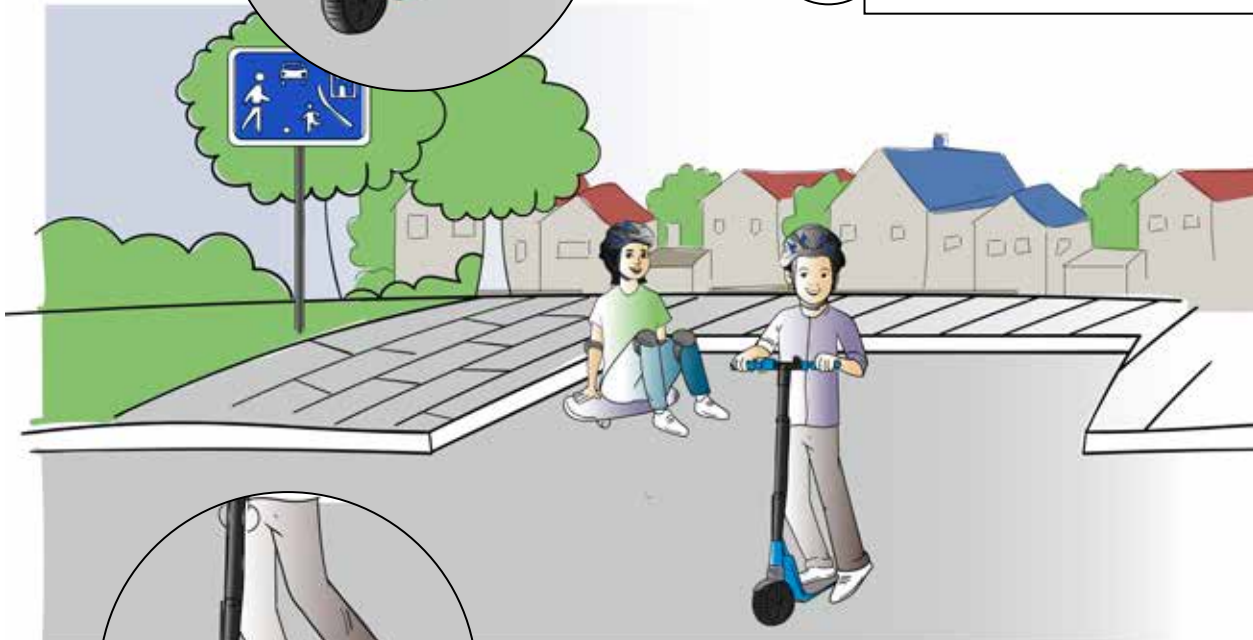
Was sollte man unbedingt üben, bevor man mit dem Roller losfährt?

Malt die richtigen Antworten grün, die falschen rot aus!



Die Höchstgeschwindigkeit des Rollers austesten

Während der Fahrt abspringen



Beschleunigen

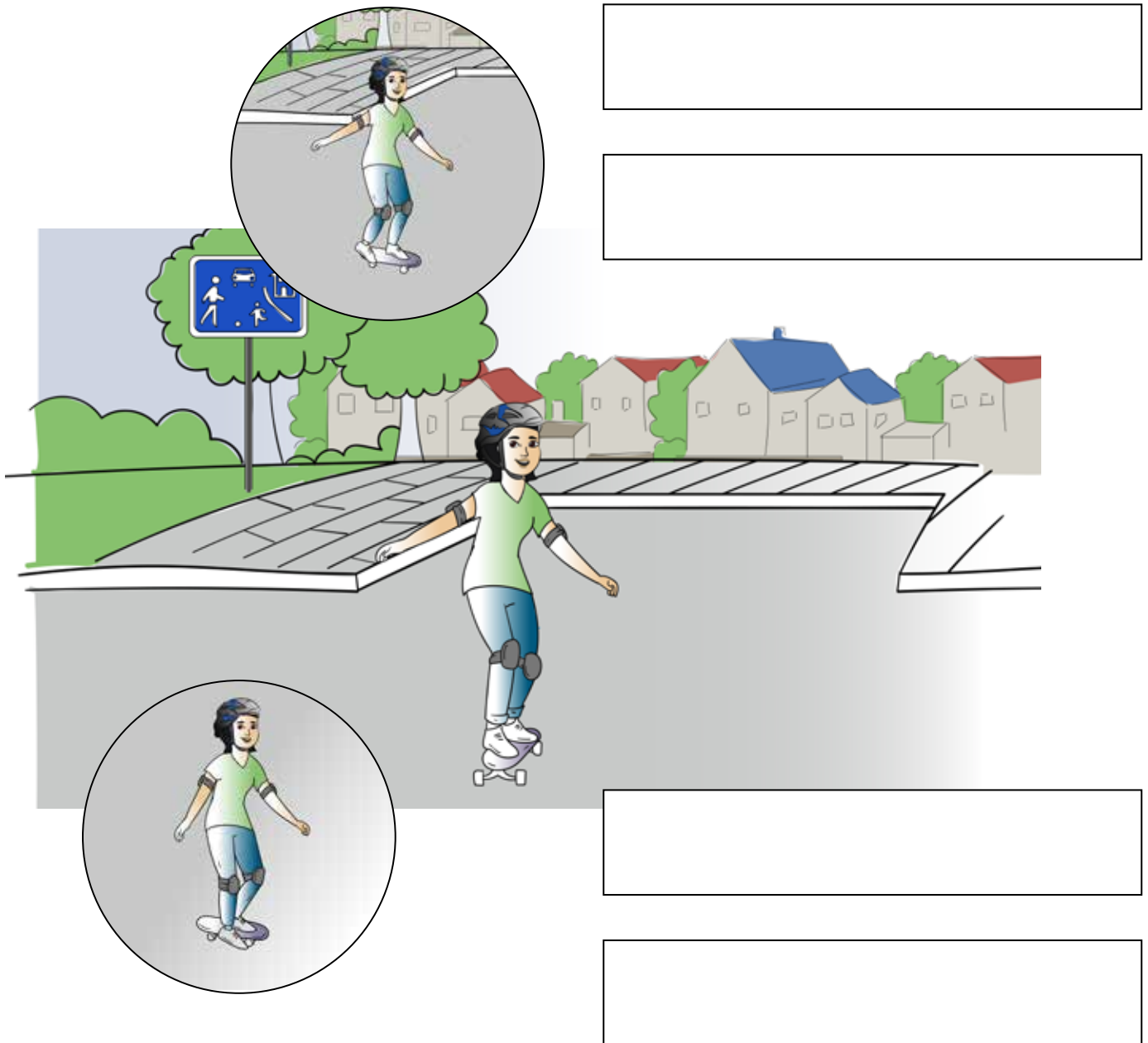
Bremsen

Abbiegen

Vollbremsung

Was sollte man unbedingt üben, bevor man mit dem Skateboard losfährt?

Schreibt die richtigen 4 Manöver in die Kästen!



The illustration shows a girl in a green shirt and blue pants skateboarding on a grey ramp. She is wearing a helmet, elbow pads, and knee pads. Two circular insets show her in different positions: one where she is leaning forward and another where she is leaning back. To the right of the main illustration are four empty rectangular boxes for writing, arranged in two pairs.

Hochhüpfen, Balance halten, In der Luft drehen, Sicherheit gewinnen, Abstoßen und Beschleunigen, Abbremsen und Anhalten, Möglichst schnell fahren

Was bedeutet dieses Verkehrszeichen?

Kreuzt die richtige Antwort an!

Spielstraße

Hier darf man Ball spielen

Hier dürfen nur Autos fahren und Kinder spielen



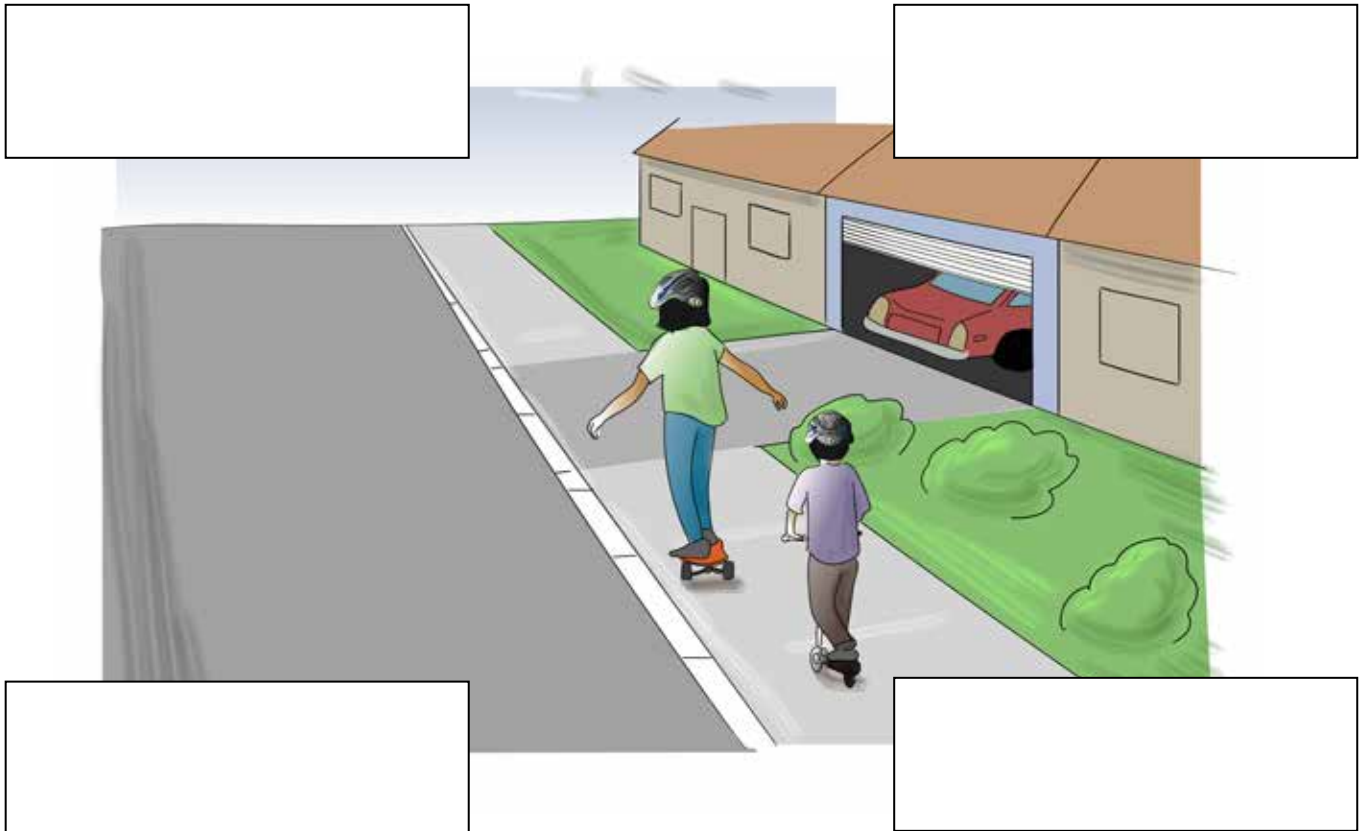
Wohngebiet

verkehrsberuhigter Bereich

Hauseinfahrt

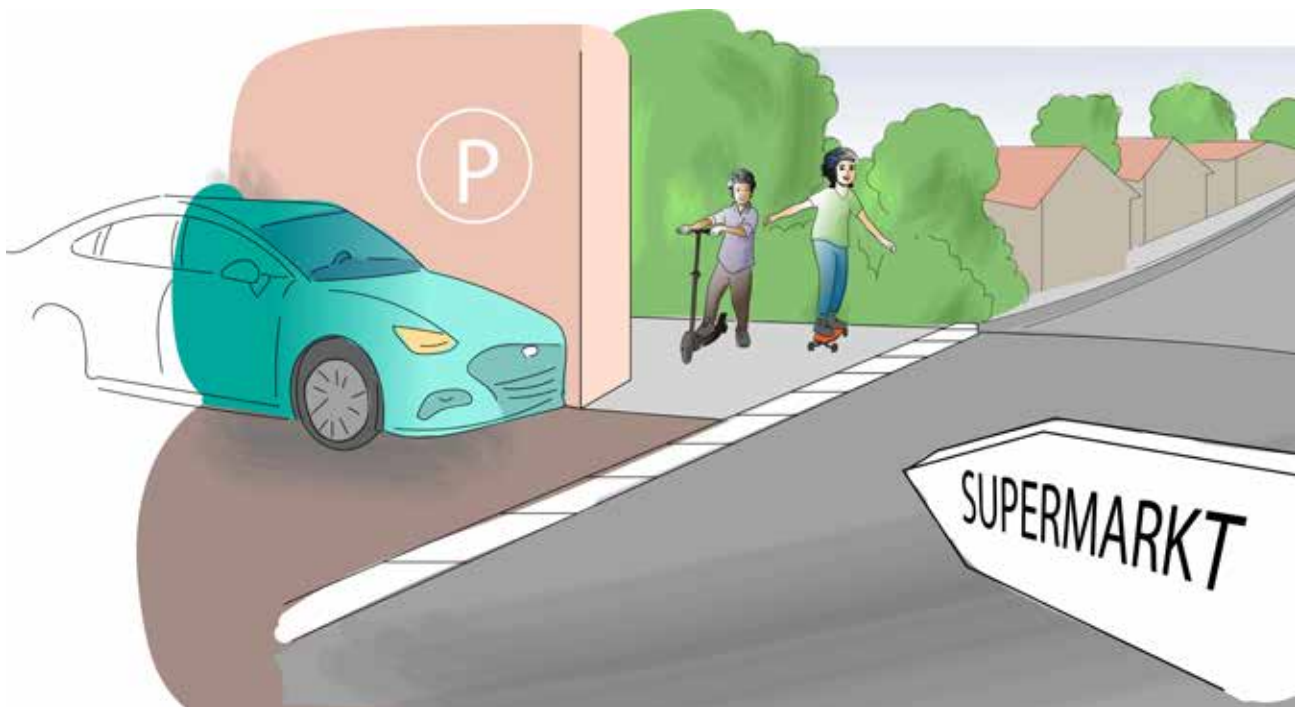
Was muss man beachten, wenn man sich auf dem Gehweg innerhalb von Siedlungen bewegt?

Schreibt Eure Antworten in die Kästen!



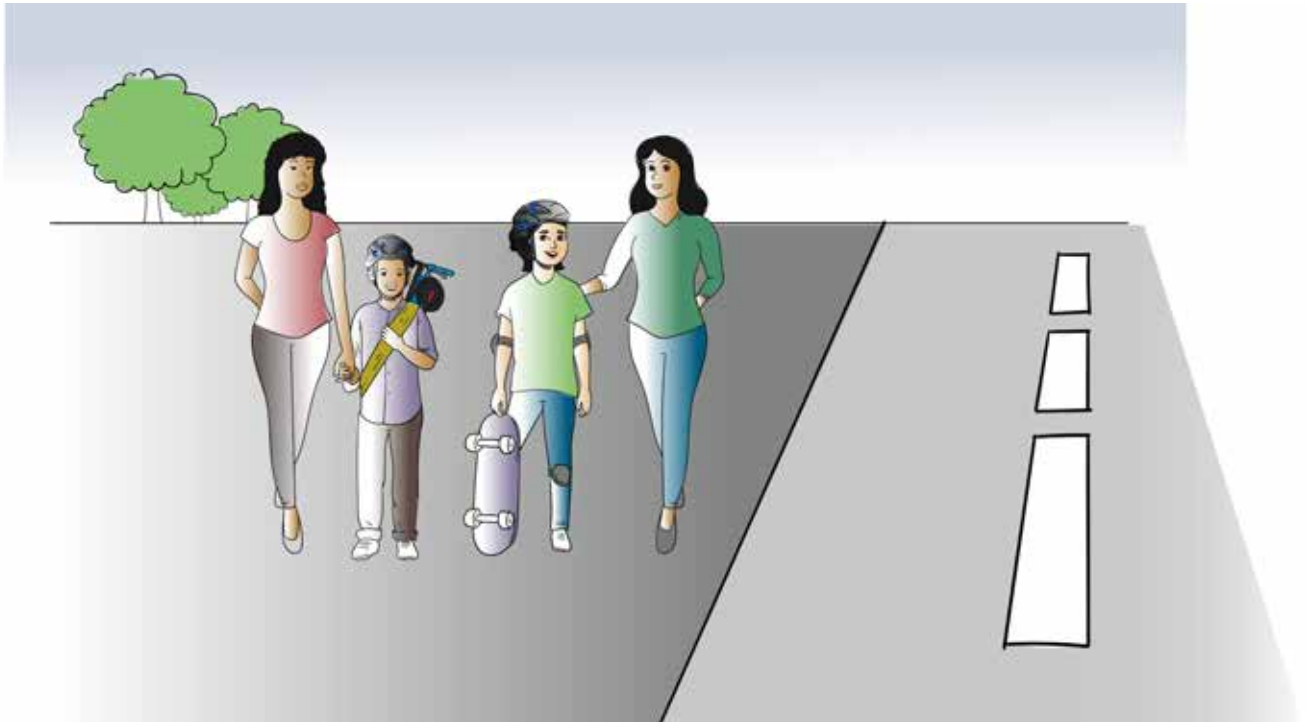
Was könnte alles passieren, wenn ein Auto aus einer Ausfahrt herausfährt und Euch übersieht?

Nutzt die weiße Fläche hier unten, um mögliche Szenarien zu skizzieren!



Ab wann kann man sich mit Roller und Skateboard auch außerhalb verkehrsberuhigter Bereiche bewegen??

Malt die richtigen Antworten grün, die falschen rot aus!



So schnell es geht, damit man Routine bekommt

Erst, wenn man sich absolut sicher fühlt

Nachdem man alle wichtigen Manöver ausreichend geübt hat

Nur in Begleitung erwachsener Personen